

**ROMÂNIA**  
**JUDEȚUL VRANCEA**  
**CONSILIUL LOCAL AL COMUNEI RUGINEȘTI**

**HOTĂRÂREA NR. 50**  
**Din data de 29 august 2023**

**privind: rectificarea bugetului local al comunei Ruginești, județul Vrancea și  
actualizarea listei de investiții pentru anul 2023**

Consiliul Local al comunei Ruginești, județul Vrancea, întrunit în ședință ordinară, având în vedere:

- a) art. 120 și art.121 alin.1 și 2 din Constituția României, republicată;
- b) art. 8, art. 9 din Carta europeană a autonomiei locale, adoptată la Strasbourg la 15 octombrie 1985, rectificată prin Legea nr. 199/1997;
- c) art. 20, ar. 21 din Legea cadru a descentralizării nr. 195/2006;
- d) art. 7 alin.2, art. 1166 și următoarele din Legea nr. 287/2009 privind Codul Civil, republicat, cu modificările ulterioare;
- e) Legea nr. 24/2000 privind normele de tehnică legislative pentru elaborare a actelor normative, republicată, cu modificările și completările ulterioare;
- f) HCL nr. 6 din 02.02.2023 privind aprobarea bugetului local de venituri și cheltuieli al comunei Ruginești, județul Vrancea, precum și a listei de investiții pentru anul 2023;
- g) raportul compartimentului de specialitate înregistrat sub nr. 5705/07.08.2023;
- h) referatul de aprobare a primarului Comunei Ruginești, în calitatea sa de inițiator, înregistrat sub nr. 5930/17.08.2023;
- i) avizele comisiilor de specialitate din cadrul Consiliului Local al comunei Ruginești, județul Vrancea;

În temeiul art. 129 alin. 1, alin. 2 lit. b, alin. 4 lit. a), art. 133 alin. (1) lit. a), art. 134 alin. (1), lit. a), alin. (3), lit. a), art. 139 alin. (1), alin. (3) lit. a), art. 196 alin. (1) lit. a), art. 197, art. 198, art. 200, art. 243 alin. (1) lit. a), b), e), art. 255 din O.U.G nr. 57/2019 privind Codul Administrativ, cu modificările și completările ulterioare, adoptă prezenta,

**HOTĂRÂRE**

**Art. 1-** Se aprobă rectificarea bugetului local al comunei Ruginești, județul Vrancea pentru anul 2023, conform *anexei nr. 1* care face parte integrantă din prezenta hotărâre, după cum urmează:

**La venituri se majoreaza/micsoreaza:**

- a) Indicator 37.03.00 varsaminte din sectiunea de functionare pentru sectiunea de dezvoltare + 5000 lei
- b) Indicator 37.04.00 varsaminte din sectiunea de functionare - 5000 lei

**II. La cheltuieli se majoreaza/ micsoreaza :**

- **Capitolul bugetar 51.01.03 Autoritati executive**
- Art. 20.13.00 pregatire profesionala - 12000 lei
- **Capitol bugetar 61.05.00 protectie civila si protectia contra incendiilor**
- Art. 71.01.02 masini,echipamente si mijloace de transport +5000 lei
- Art. 20.30.30 alte cheltuieli cu bunuri si servicii - 5000 lei
- Art. 20.13.00 pregatire profesionala + 5000 lei
- **Capitolul bugetar 67.05.01 sport + 7000 lei**
- Art. 20.01.04 Apa, canal si salubritate + 7000 lei
- **Capitolul bugetar 70.06.00 canalizarea si tratarea apelor reziduale**
- Art. 55.01.42 Transferuri din bugetul local catre asociatiile de dezvoltare intercomunitara - 10000 lei
- **Capitolul bugetar 74.50.00 alte servicii in domeniul prot. Mediului**
- Art. 20.30.30 alte cheltuieli cu bunuri si servicii +10000 lei

**Art. 2** Se aprobă actualizarea listei de investiții al comunei Ruginești, județul Vrancea, pe anul 2023, conform anexei nr. 2 care face parte integrantă din prezenta, după cum urmează:

**Cap. 61.05.00. protectie civila si protectia contra incendiilor**


- cisterna cu pompa pentru stingere incendii - 30000 lei
- tractor gazon + 30000 lei

**Cap.51.02.01.03 Autoritati executive din care**


- actualizare PUG-GIS - 60000 lei
- intocmire PUZ + 60000 lei

**Art. 3** Prezenta hotărâre va fi adusă la îndeplinire de primarul comunei Ruginești și salariații compartimentului de specialitate, urmând a fi comunicate celor în drept, în termenul prevăzut de lege, de către secretarul general al comunei Ruginești, județul Vrancea și publicată pe site-ul primăriei.

Președinte de ședință,



Contrasemnează pentru legalitate,  
Secretarul general



ROMÂNIA  
JUDEȚUL VRANCEA  
COMUNA RUGINEȘTI

ANEXA NR. 1  
La HCL nr. 50/29.08.2023

Bugetul de venituri și cheltuieli pentru anul 2023 rectificat

Președinte de ședință

A



**BUGETUL DE VENITURI SI CHELTUIELI PENTRU ANUL 2023 conform HCL nr. 50 / 29.08.2023**

Cod Indicator	Denumire indicatori	Prevederi anuale				Prevederi trimestriale				Estimari		
		Buget aprobat	Influenta + / -	Buget rectificat	din care credite bugetare destinate stingerii platilor restante	Trim I	Trim II	Trim III	Trim IV	2024	2025	2026
B	A	1=5+6+7+8	2	3	4	5	6	7	8	9	10	11
	SECTIUNEA DE FUNCTIONARE + SECTIUNE DE DEZVOLTARE											
000102	TOTAL VENITURI	11,176,360	5,441,000	16,617,360		7,259,000	4,345,000	3,062,360	1,951,000	5,438,000	5,030,000	4,780,000
499002	VENITURI PROPRII	2,588,000		2,588,000		689,000	803,000	594,000	502,000	1,706,000	1,649,000	1,633,000
000202	I. VENITURI CURENTE	7,100,360		7,100,360		2,012,000	2,064,000	1,653,360	1,371,000	5,438,000	5,030,000	4,780,000
000302	A. VENITURI FISCALE	6,889,000		6,889,000		1,952,000	2,014,000	1,602,000	1,321,000	5,238,000	4,846,000	4,585,000
000402	A1. IMPOZIT PE VENIT, PROFIT SI CASTIGURI DIN CAPITAL	1,466,000		1,466,000		383,000	531,000	312,000	240,000	604,000	568,000	548,000
000602	A1.2. IMPOZIT PE VENIT, PROFIT, SI CASTIGURI DIN CAPITAL DE LA PERSOANE FIZICE	1,466,000		1,466,000		383,000	531,000	312,000	240,000	604,000	568,000	548,000
0402	Cote si sume defalcate din impozitul pe venit	1,466,000		1,466,000		383,000	531,000	312,000	240,000	604,000	568,000	548,000
040201	Cote defalcate din impozitul pe venit	423,000		423,000		123,000	138,000	162,000				
040204	Suma alocate din cotele defalcate din impozitul pe venit pentru echilibrarea bugetelor locale	643,000		643,000		200,000	293,000	50,000	100,000	604,000	568,000	548,000
040205	Suma repartizate din Fondul la dispozitia Consiliului Judelean	400,000		400,000		60,000	100,000	100,000	140,000			
000902	A3. IMPOZITE SI TAXE PE PROPRIETATE	352,000		352,000		111,000	86,000	96,000	59,000	342,000	337,000	329,000
0702	Impozite si taxe pe proprietate	352,000		352,000		111,000	86,000	96,000	59,000	342,000	337,000	329,000
070201	Impozit si taxa pe cladiri	79,000		79,000		33,000	18,000	22,000	6,000	71,000	71,000	69,000
07020101	Impozit pe cladiri de la persoane fizice	71,000		71,000		30,000	15,000	20,000	6,000	71,000	71,000	69,000
07020102	Impozit si taxa pe cladiri de la persoane juridice	8,000		8,000		3,000	3,000	2,000				
070202	Impozit si taxa pe teren	262,000		262,000		76,000	65,000	71,000	50,000	261,000	256,000	250,000
07020201	Impozit pe terenuri de la persoane fizice	105,000		105,000		30,000	25,000	30,000	20,000	106,000	106,000	100,000
07020202	Impozit si taxa pe teren de la persoane juridice	2,000		2,000		1,000		1,000				

-lei-

Cod Indicator	Denumire indicatori	Prevederi anuale				Prevederi trimestriale				Estimari		
		Buget aprobat	Influenta + / -	Buget rectificat	din care credite bugetare destinate stingerii platilor restante	Trim I	Trim II	Trim III	Trim IV	2024	2025	2026
B	A	1=5+6+7+8	2	3	4	5	6	7	8	9	10	11
07020203	Impozitul pe terenul din extravilan	155,000		155,000		45,000	40,000	40,000	30,000	155,000	150,000	150,000
070203	Taxe judiciare de timbru si alte taxe de timbru	11,000		11,000		2,000	3,000	3,000	3,000	10,000	10,000	10,000
001002	A4. IMPOZITE SI TAXE PE BUNURI SI SERVICII	4,751,000		4,751,000		1,378,000	1,317,000	1,114,000	942,000	3,972,000	3,621,000	3,387,000
1102	Sume defalcate din TVA	4,511,000		4,511,000		1,323,000	1,261,000	1,058,000	869,000	3,732,000	3,381,000	3,147,000
110202	Sume defalcate din taxa pe valoarea adaugata pentru finantarea cheltuielilor descentralizate la nivelul comunelor, oraselor, municipiilor, sectoarelor si Municipiului Bucuresti	2,284,000		2,284,000		623,000	611,000	558,000	492,000	2,306,000	2,315,000	2,323,000
110206	Sume defalcate din taxa pe valoarea adaugata pentru echilibrarea bugetelor locale	2,227,000		2,227,000		700,000	650,000	500,000	377,000	1,426,000	1,066,000	824,000
1602	Taxe pe utilizarea bunurilor, autorizarea utilizarii bunurilor sau pe desfasurarea de activitati	240,000		240,000		55,000	56,000	56,000	73,000	240,000	240,000	240,000
160202	Impozit pe mijloacele de transport	240,000		240,000		55,000	56,000	56,000	73,000	240,000	240,000	240,000
16020201	Impoziti pe mijloacele de transport detinute de persoane fizice	215,000		215,000		50,000	50,000	50,000	65,000	215,000	215,000	215,000
16020202	Impoziti pe mijloacele de transport detinute de persoane juridice	25,000		25,000		5,000	6,000	6,000	8,000	25,000	25,000	25,000
001102	A6. ALTE IMPOZITE SI TAXE FISCALE	320,000		320,000		80,000	80,000	80,000	80,000	320,000	320,000	321,000
1802	Alte impozite si taxe fiscale	320,000		320,000		80,000	80,000	80,000	80,000	320,000	320,000	321,000
180250	Alte impozite si taxe	320,000		320,000		80,000	80,000	80,000	80,000	320,000	320,000	321,000
001202	C. VENITURI NEFISCALE	211,360		211,360		60,000	50,000	51,360	50,000	200,000	184,000	195,000
001302	C1. VENITURI DIN PROPRIETATE	80,000		80,000		20,000	20,000	20,000	20,000	80,000	80,000	75,000
3002	Venituri din proprietate	80,000		80,000		20,000	20,000	20,000	20,000	80,000	80,000	75,000
300205	Venituri din concesiuni si inchirieri	80,000		80,000		20,000	20,000	20,000	20,000	80,000	80,000	75,000
30020530	Alte venituri din concesiuni si inchirieri de catre institutiile publice	80,000		80,000		20,000	20,000	20,000	20,000	80,000	80,000	75,000
001402	C2. VANZARI DE BUNURI SI SERVICII	131,360		131,360		40,000	30,000	31,360	30,000	120,000	104,000	120,000
3502	Amenzi, penalitati si confiscari	110,000		110,000		30,000	30,000	30,000	20,000	100,000	100,000	110,000
350201	Venituri din amenzi si alte sanctiuni aplicate potrivit dispozitiilor legale	110,000		110,000		30,000	30,000	30,000	20,000	100,000	100,000	110,000
35020102	Venituri din amenzi si alte sanctiuni aplicate de catre alte institutii de specialitate	110,000		110,000		30,000	30,000	30,000	20,000	100,000	100,000	110,000
3602	Diverse venituri	20,000		20,000		10,000			10,000	20,000	4,000	10,000
360250	Alte venituri	20,000		20,000		10,000			10,000	20,000	4,000	10,000
3702	Transferuri voluntare, altele decat subventiile	1,360		1,360				1,360				
370201	Donatii si sponsorizari	1,360		1,360				1,360				

Cod Indicator	Denumire indicatori	Prevederi anuale				Prevederi trimestriale				Estimari		
		Buget aprobat	Influenta +/-	Buget rectificat	din care credite bugetare destinate stingerii platilor restante	Trim I	Trim II	Trim III	Trim IV	2024	2025	2026
B	A	1=5+6+7+8	2	3	4	5	6	7	8	9	10	11
370203	Varsaminte din sectiunea de functionare pentru finantarea sectiunii de dezvoltare a bugetului local (cu semnul minus)	-660,000	5,000	-655,000		-250,000	-301,000	-104,000				
370204	Varsaminte din sectiunea de functionare	660,000	-5,000	655,000		250,000	301,000	104,000				
001602	III. OPERATIUNI FINANCIARE		5,441,000	5,441,000		3,017,000	525,000	1,379,000	520,000			
4002	Incasari din rambursarea imprumurilor acordate		5,441,000	5,441,000		3,017,000	525,000	1,379,000	520,000			
400214	Sume din excedentul bugetului local utilizate pentru finantarea cheltuielilor sectiunii de dezvoltare		5,441,000	5,441,000		3,017,000	525,000	1,379,000	520,000			
001702	IV. SUBVENTII	4,076,000		4,076,000		2,230,000	1,756,000	30,000	60,000			
001802	SUBVENTII DE LA ALTE NIVELE ALE ADMINISTRATIEI PUBLICE	4,076,000		4,076,000		2,230,000	1,756,000	30,000	60,000			
4202	Subventii de la bugetul de stat	4,076,000		4,076,000		2,230,000	1,756,000	30,000	60,000			
001902	A. De capital	1,780,000		1,780,000		1,720,000	36,000	30,000	60,000			
002002	B. Curente	2,296,000		2,296,000		2,230,000	36,000	30,000				
420234	Subventii pentru acordarea ajutorului pentru incalzirea locuintei si a suplimentului pentru energie alocate pentru consumul de combustibili solizi si/sau petroliei.	90,000		90,000		30,000	30,000	30,000				
420265	Finantarea Programului National de Dezvoltare Locala	2,200,000		2,200,000		2,200,000						
420286	Subventii de la bugetul de stat catre bugetele locale pentru decontarea serviciilor aferente masurilor de prevenire si combatere a atacurilor exemplarelor de urs brun	6,000		6,000			6,000					
420288	Alocari de sume din PNRR aferente asistentei financiare nerambursabile	1,780,000		1,780,000		1,720,000	60,000					
42028801	Fonduri europene nerambursabile	1,490,000		1,490,000		1,450,000	40,000					
42028803	Sume aferente TVA	290,000		290,000		270,000	20,000					
4902	TOTAL CHELTUIELI	16,617,360		16,617,360		7,259,000	4,345,000	3,062,360	1,951,000	5,438,000	5,030,000	4,780,000
01	CHELTUIELI CURENTE	9,646,360	-5,000	9,641,360		3,432,000	2,449,000	2,079,360	1,681,000	5,438,000	5,030,000	4,780,000
10	TITLUL I CHELTUIELI DE PERSONAL	2,738,000		2,738,000		633,000	708,500	721,500	675,000	2,509,000	2,509,000	2,509,000
1001	Cheltuieli salariale in bani	2,616,800		2,616,800		617,100	662,300	678,300	659,100			
100101	Salarii de baza	2,296,000		2,296,000		532,000	577,000	601,000	586,000			
100112	Indemnizatii platite unor persoane din afara unitatii	180,000		180,000		50,000	50,000	40,000	40,000			
100117	Indemnizatii de mana	140,800		140,800		35,100	35,300	37,300	33,100			
1002	Cheltuieli salariale in natura	54,000		54,000			28,000	26,000		X	X	X

Cod Indicator	Denumire indicatori	Prevederi anuale				Prevederi trimestriale				Estimari		
		Buget aprobat	Influenta + / -	Buget rectificat	din care credite bugetare destinate stingerii platilor restante	Trim I	Trim II	Trim III	Trim IV	2024	2025	2026
B	A	1=5+6+7+8	2	3	4	5	6	7	8	9	10	11
100206	Vouchere de vacanta	54,000		54,000		28,000	26,000			X	X	X
1003	Contributii	67,200		67,200		15,900	18,200	17,200	15,900	X	X	X
100307	Contributia asiguratorie pentru munca	67,200		67,200		15,900	18,200	17,200	15,900	X	X	X
20	TITLUL II BUNURI SI SERVICII	1,952,360	5,000	1,957,360		624,000	585,500	350,860	397,000	1,764,000	1,356,000	1,136,000
2001	Bunuri si servicii	1,395,000	7,000	1,402,000		466,000	436,000	225,000	275,000	X	X	X
200101	Furnituri de birou	29,000		29,000		7,000	8,000	6,000	8,000	X	X	X
200102	Materiale pentru curatenie	28,000		28,000		8,000	9,000	4,000	7,000	X	X	X
200103	Incaltzit, iluminat si forta motrica	301,000		301,000		127,000	77,000	41,000	56,000	X	X	X
200104	Apa, canal si salubritate	309,000	7,000	316,000		83,000	85,000	82,000	66,000	X	X	X
200105	Carburanti si lubrifianti	224,000		224,000		74,000	74,000	25,000	51,000	X	X	X
200106	Piese de schimb	38,000		38,000		15,000	13,000	10,000		X	X	X
200107	Transport	50,000		50,000		16,000	17,000	3,000	14,000	X	X	X
200108	Posta, telecomunicatii, radio, tv, internet	52,000		52,000		14,000	12,000	9,000	17,000	X	X	X
200109	Materiale si prestari de servicii cu caracter functional	267,000		267,000		107,000	115,000	8,000	37,000	X	X	X
200130	Alte bunuri si servicii pentru intretinere si functionare	97,000		97,000		15,000	26,000	37,000	19,000	X	X	X
2004	Medicamente si materiale sanitare	3,000		3,000		1,500	1,000	500		X	X	X
200401	Medicamente	1,000		1,000		500	500					
200402	Materiale sanitare	1,000		1,000		500	500					
200404	Dezinfectanti	1,000		1,000		500	500					
2005	Bunuri de natura obiectelor de inventar	148,000		148,000		27,000	26,000	66,000	29,000	X	X	X
200530	Alte obiecte de inventar	148,000		148,000		27,000	26,000	66,000	29,000	X	X	X
2006	Daplasari, detasari, transferari	27,000		27,000		7,500	6,500	7,000	6,000	X	X	X
200601	Deplasari interne, detasari, transferari	27,000		27,000		7,500	6,500	7,000	6,000	X	X	X
2011	Carti, publicatii si materiale documentare	15,000		15,000		5,000	5,000	5,000		X	X	X
2013	Pregatire profesionala	34,000	-7,000	27,000		10,000	3,000	1,000	13,000	X	X	X
2030	Alte cheltuieli	330,360	5,000	335,360		107,000	108,000	46,360	74,000	X	X	X
203030	Alte cheltuieli cu bunuri si servicii	330,360	5,000	335,360		107,000	108,000	46,360	74,000	X	X	X
55	TITLUL VII ALTE TRANSFERURI	20,000	-10,000	10,000		20,000		-10,000				

Cod Indicator	Denumire indicatori	Prevederi anuale				Prevederi trimestriale				Estimari		
		Buget aprobat	Influenta +/-	Buget rectificat	din care credite bugetare destinate stingerii platilor restante	Trim I	Trim II	Trim III	Trim IV	2024	2025	2026
B	A	1=5+6+7+8	2	3	4	5	6	7	8	9	10	11
5501	A. Transferuri interne	20,000	-10,000	10,000		20,000		-10,000				
550142	Transferuri din bugetul local catre asociatiile de dezvoltare intercomunitara	20,000	-10,000	10,000		20,000		-10,000				
57	TITLUL IX ASISTENTA SOCIALA	1,131,000		1,131,000		332,000	332,000	295,000	172,000	678,000	678,000	678,000
5702	Ajutoare sociale	1,131,000		1,131,000		332,000	332,000	295,000	172,000	X	X	X
570201	Ajutoare sociale in numerar	1,110,000		1,110,000		325,000	325,000	290,000	170,000	X	X	X
570203	Tichete de cresa si tichete sociale pentru gradinita	21,000		21,000		7,000	7,000	5,000	2,000	X	X	X
58	TITLUL X PROIECTE CU FINANTARE DIN FONDURI EXTERNE NERAMBURSABILE AFERENTE CADRULUI FINANCIAR 2014- 2020	1,020,000		1,020,000		1,020,000				X	X	X
5804	Programe din Fondul European Agricol de Dezvoltare Rurala (FEADR)	1,020,000		1,020,000		1,020,000						
580401	Finantare nationala	200,000		200,000		200,000						
580402	Finantare externa nerambursabila	811,000		811,000		811,000						
580403	Chektuelli neeligibile	9,000		9,000		9,000						
59	TITLUL XI ALTE CHELTUIELI	715,000		715,000		203,000	173,000	212,000	127,000	487,000	487,000	457,000
5901	Burse	457,000		457,000		125,000	113,000	102,000	117,000	X	X	X
5911	Asociatii si fundatii	58,000		58,000		28,000	10,000	10,000	10,000	X	X	X
5912	Sustinerea cultelor	200,000		200,000		50,000	50,000	100,000				
60	TITLUL XII PROIECTE CU FINANTARE DIN SUMELE REPREZENTAND ASISTENTA FINANCIARA NERAMBURSABILA AFERENTA PNRR	2,070,000		2,070,000		600,000	650,000	510,000	310,000			
6001	Fonduri europene nerambursabile	1,490,000		1,490,000		340,000	570,000	320,000	260,000			
6002	Finantare publica nationala	290,000		290,000		130,000	30,000	130,000				
6003	Sume aferente TVA	290,000		290,000		130,000	50,000	60,000	50,000			
70	CHELTUIELI DE CAPITAL	6,971,000	5,000	6,976,000		3,827,000	1,896,000	983,000	270,000			
71	TITLUL XV ACTIVE NEFINANCIARE	6,971,000	5,000	6,976,000		3,827,000	1,896,000	983,000	270,000			
7101	Active fixe	6,971,000	5,000	6,976,000		3,827,000	1,896,000	983,000	270,000			
710101	Constructii	6,758,000		6,758,000		3,700,000	1,810,000	978,000	270,000			
710102	Masini, echipamente si mijloace de transport	40,000	5,000	45,000		30,000	10,000	5,000				
710130	Alte active fixe	173,000		173,000		97,000	76,000					
5002	Partea I-a-Servicii publice generale	3,289,000	-12,000	3,277,000		1,225,000	903,000	579,000	570,000	2,272,000	1,855,000	1,869,000
5102	Autoritati publice si actiuni externe	3,289,000	-12,000	3,277,000		1,225,000	903,000	579,000	570,000	2,234,000	1,855,000	1,869,000



Cod Indicator	Denumire indicatori	Prevederi anuale				Prevederi trimestriale				Estimari		
		Buget aprobat	Influenta +/-	Buget rectificat	din care credite bugetare destinate stingerii platilor restante	Trim I	Trim II	Trim III	Trim IV	2024	2025	2026
B	A	1=5+6+7+8	2	3	4	5	6	7	8	9	10	11
01	CHELTUIELI CURENTE	2,326,000	-12,000	2,314,000		553,000	612,000	579,000	570,000	2,234,000	1,855,000	1,869,000
10	TITLUL I CHELTUIELI DE PERSONAL	1,827,000		1,827,000		415,000	482,000	465,000	465,000	1,707,000	1,707,000	1,707,000
1001	Cheeltuieli salariale in bani	1,760,000		1,760,000		405,000	445,000	455,000	455,000			
100101	Salarii de baza	1,520,000		1,520,000		340,000	380,000	400,000	400,000			
100112	Indemnizatii platite unor persoane din afara unitatii	180,000		180,000		50,000	50,000	40,000	40,000			
100117	Indemnizatii de hrana	60,000		60,000		15,000	15,000	15,000	15,000			
1002	Cheeltuieli salariale in natura	25,000		25,000			25,000					
100206	Vouchere de vacanta	25,000		25,000			25,000					
1003	Contributii	42,000		42,000		10,000	12,000	10,000	10,000			
100307	Contributia asiguratorie pentru munca	42,000		42,000		10,000	12,000	10,000	10,000			
20	TITLUL II BUNURI SI SERVICII	491,000	-12,000	479,000		130,000	130,000	114,000	105,000	527,000	148,000	162,000
2001	Bunuri si servicii	281,000		281,000		76,000	77,000	74,000	54,000			
200101	Furnituri de birou	20,000		20,000		5,000	5,000	5,000	5,000			
200102	Materiale pentru curatenie	20,000		20,000		5,000	5,000	5,000	5,000			
200103	Incalzit, iluminat si forta motrica	25,000		25,000		10,000	5,000	5,000	5,000			
200105	Carburanti si lubrifianti	28,000		28,000		7,000	7,000	7,000	7,000			
200106	Pese de schimb	8,000		8,000		5,000	3,000					
200107	Transport	8,000		8,000		2,000	2,000	2,000	2,000			
200108	Posta, telecomunicatii, radio, tv, internet	40,000		40,000		10,000	10,000	10,000	10,000			
200109	Materiale si prestari de servicii cu caracter functional	92,000		92,000		22,000	30,000	30,000	10,000			
200130	Alte bunuri si servicii pentru intretinere si functionare	40,000		40,000		10,000	10,000	10,000	10,000			
2005	Bunuri de natura obiectelor de inventar	40,000		40,000		10,000	10,000	10,000	10,000			
200530	Alte obiecte de inventar	40,000		40,000		10,000	10,000	10,000	10,000			
2006	Daplasari, detasari, transferari	10,000		10,000		4,000	3,000	2,000	1,000			
200601	Depasari interne, detasari, transferari	10,000		10,000		4,000	3,000	2,000	1,000			
2013	Pregatire profesionala	30,000	-12,000	18,000		10,000		-2,000	1,000			
2030	Alte cheltuieli	130,000		130,000		30,000	40,000	30,000	30,000			
203030	Alte cheltuieli cu bunuri si servicii	130,000		130,000		30,000	40,000	30,000	30,000			

Cod Indicator	Denumire indicatori	Prevederi anuale				Prevederi trimestriale				Estimari		
		Buget aprobat	Influenta +/-	Buget rectificat	din care credite bugetare destinate stingerii platilor restante	Trim I	Trim II	Trim III	Trim IV	2024	2025	2026
B	A	1=5+6+7+8	2	3	4	5	6	7	8	9	10	11
59	TITLUL XI ALTE CHELTUIELI	8,000		8,000		8,000						
5911	Asociatii si fundatii	8,000		8,000		8,000						
70	CHELTUIELI DE CAPITAL	963,000		963,000		672,000	291,000					
71	TITLUL XV ACTIVE NEFINANCIARE	963,000		963,000		672,000	291,000					
7101	Active fixe	963,000		963,000		672,000	291,000					
710101	Construcții	875,000		875,000		600,000	275,000					
710102	Masini, echipamente si mijloace de transport	10,000		10,000			10,000					
710130	Alte active fixe	78,000		78,000		72,000	6,000					
510201	Autoritati executive si legislative	3,289,000	-12,000	3,277,000		1,225,000	903,000	579,000	570,000	2,234,000	1,855,000	1,869,000
51020103	Autoritati executive	3,289,000	-12,000	3,277,000		1,225,000	903,000	579,000	570,000	2,234,000	1,855,000	1,869,000
5402	Alte servicii publice generale									38,000		
01	CHELTUIELI CURENTE									38,000		
20	TITLUL II BUNURI SI SERVICII									38,000		
2030	Alte cheltuieli									38,000		
203030	Alte cheltuieli cu bunuri si servicii									X		
540250	Alte servicii publice generale									X		
5902	Partea a I-a Aparare, Ordine Publica si Siguranta Nationala	245,000	5,000	250,000		82,000	64,000	67,000	37,000	210,000	160,000	138,000
6102	Ordine publica si siguranta nationala	245,000	5,000	250,000		82,000	64,000	67,000	37,000	210,000	160,000	138,000
01	CHELTUIELI CURENTE	215,000		215,000		52,000	64,000	62,000	37,000	210,000	160,000	138,000
10	TITLUL I CHELTUIELI DE PERSONAL	65,000		65,000		12,000	19,000	17,000	17,000	65,000	65,000	65,000
1001	Cheptuieli salariale in bani	59,400		59,400		11,000	16,200	16,200	16,000	X	X	X
100101	Salarii de baza	55,000		55,000		10,000	15,000	15,000	15,000	X	X	X
100117	Indemnizatii de hrana	4,400		4,400		1,000	1,200	1,200	1,000	X	X	X
1002	Cheptuieli salariale in natura	1,500		1,500			1,500			X	X	X
100206	Vouchere de vacanta	1,500		1,500			1,500			X	X	X
1003	Contributii	4,100		4,100		1,000	1,300	800	1,000	X	X	X
100307	Contributia asiguratorie pentru munca	4,100		4,100		1,000	1,300	800	1,000	X	X	X
20	TITLUL II BUNURI SI SERVICII	150,000		150,000		40,000	45,000	45,000	20,000	145,000	95,000	73,000

Cod Indicator	Denumire indicatori	Prevederi anuale				Prevederi trimestriale				Estimari		
		Buget aprobat	Influenta +/-	Buget rectificat	din care credite bugetare destinate stingerii platilor restante	Trim I	Trim II	Trim III	Trim IV	2024	2025	2026
B	A	1=5+6+7+8	2	3	4	5	6	7	8	9	10	11
2001	Bunuri si servicii	110,000		110,000		30,000	35,000	30,000	15,000	X	X	X
200105	Carburanti si lubrifianti	70,000		70,000		20,000	20,000	20,000	10,000	X	X	X
200106	Piese de schimb	10,000		10,000		5,000	5,000	5,000		X	X	X
200109	Materiale si prestari de servicii cu caracter functional	30,000		30,000		10,000	10,000	5,000	5,000	X	X	X
2005	Bunuri de natura obiectelor de inventar	20,000		20,000		5,000	5,000	10,000		X	X	X
200530	Alte obiecte de inventar	20,000		20,000		5,000	5,000	10,000		X	X	X
2013	Pregatire profesionala	5,000		5,000				5,000				
2030	Alte cheltuieli	20,000	-5,000	15,000		5,000	5,000	5,000	5,000	X	X	X
203030	Alte cheltuieli cu bunuri si servicii	20,000	-5,000	15,000		5,000	5,000	5,000	5,000	X	X	X
70	CHELTUIELI DE CAPITAL	30,000	5,000	35,000		30,000		5,000		X	X	X
71	TITLUL XV ACTIVE NEFINANCIARE	30,000	5,000	35,000		30,000		5,000				
7101	Active fixe	30,000	5,000	35,000		30,000		5,000				
710102	Masini, echipamente si mijloace de transport	30,000	5,000	35,000		30,000		5,000				
610205	Protectie civila si protectia contra incendiilor	245,000	5,000	250,000		82,000	64,000	67,000	37,000	210,000	160,000	138,000
6302	Partea a III-a-Cheltuieli Social - Culturale	4,514,360	7,000	4,521,360		1,992,000	1,057,000	898,360	574,000	2,156,000	2,165,000	2,173,000
6502	Invatamant	930,360		930,360		270,000	253,000	185,360	222,000	819,000	828,000	836,000
01	CHELTUIELI CURENTE	905,360		905,360		245,000	253,000	185,360	222,000	819,000	828,000	836,000
20	TITLUL II BUNURI SI SERVICII	327,360		327,360		78,000	88,000	73,360	88,000	284,000	293,000	301,000
2001	Bunuri si servicii	188,000		188,000		58,000	56,000	18,000	56,000	X	X	X
200101	Furnituri de birou	9,000		9,000		2,000	3,000	1,000	3,000	X	X	X
200102	Materiale pentru curatenie	8,000		8,000		3,000	4,000	-1,000	2,000	X	X	X
200103	Încalzit, iluminat si forta motrica	36,000		36,000		17,000	12,000	-4,000	11,000	X	X	X
200104	Apa, canal si salubritate	13,000		13,000		3,000	5,000	-1,000	6,000	X	X	X
200105	Carburanti si lubrifianti	16,000		16,000		7,000	7,000	-2,000	4,000	X	X	X
200107	Transport	42,000		42,000		12,000	12,000	6,000	12,000	X	X	X
200108	Posta, telecomunicatii, radio, tv, internet	12,000		12,000		4,000	2,000	-1,000	7,000	X	X	X
200109	Materiale si prestari de servicii cu caracter functional	20,000		20,000		5,000	5,000	8,000	2,000	X	X	X
200130	Alte bunuri si servicii pentru intretinere si functionare	32,000		32,000		5,000	6,000	12,000	9,000	X	X	X

Cod Indicator	Denumire indicatori	Prevederi anuale				Prevederi trimestriale				Estimari		
		Buget aprobat	Influenta +/-	Buget rectificat	din care credite bugetare destinate stingerii platilor restante	Trim I	Trim II	Trim III	Trim IV	2024	2025	2026
B	A	1=5+6+7+8	2	3	4	5	6	7	8	9	10	11
2005	Bunuri de natura obiectelor de inventar	88,000		88,000		12,000	11,000	46,000	19,000	X	X	X
200530	Alte obiecte de inventar	88,000		88,000		12,000	11,000	46,000	19,000	X	X	X
2006	Deplasari, detasari, transferari	16,000		16,000		3,000	3,000	5,000	5,000	X	X	X
200601	Deplasari interne, detasari, transferari	16,000		16,000		3,000	3,000	5,000	5,000	X	X	X
2011	Carti, publicatii si materiale documentare	15,000		15,000		5,000	5,000	5,000	5,000	X	X	X
2013	Pregatire profesionala	4,000		4,000			3,000	-2,000	3,000	X	X	X
2030	Alte cheltuieli	16,360		16,360			10,000	1,360	5,000	X	X	X
203030	Alte cheltuieli cu bunuri si servicii	16,360		16,360			10,000	1,360	5,000			
57	TITLUL IX ASISTENTA SOCIALA	71,000		71,000		22,000	22,000	10,000	17,000	78,000	78,000	78,000
5702	Ajutoare sociale	71,000		71,000		22,000	22,000	10,000	17,000	X	X	X
570201	Ajutoare sociale in numerar	50,000		50,000		15,000	15,000	5,000	15,000	X	X	X
570203	Tichete de cresa si tichete sociale pentru gradinita	21,000		21,000		7,000	7,000	5,000	2,000	X	X	X
59	TITLUL XI ALTE CHELTUIELI	457,000		457,000		125,000	113,000	102,000	117,000	457,000	457,000	457,000
5901	Burse	457,000		457,000		125,000	113,000	102,000	117,000	X	X	X
60	TITLUL XII PROIECTE CU FINANTARE DIN SUMELE REPREZENTAND ASISTENTA FINANCIARA NERAMBURSABILA AFERENTA PNRR	50,000		50,000		20,000	30,000					
6002	Finantare publica nationala	50,000		50,000		20,000	30,000					
70	CHELTUIELI DE CAPITAL	25,000		25,000		25,000						
71	TITLUL XV ACTIVE NEFINANCIARE	25,000		25,000		25,000						
7101	Active fixe	25,000		25,000		25,000						
710130	Alte active fixe	25,000		25,000		25,000						
650203	Invatamant prescolar si primar	819,360		819,360		218,000	206,000	180,360	215,000	798,000	807,000	815,000
65020302	Invatamant primar	819,360		819,360		218,000	206,000	180,360	215,000	798,000	807,000	815,000
650250	Alte cheltuieli in domeniul invatamantului	111,000		111,000		52,000	47,000	5,000	7,000	21,000	21,000	21,000
6602	Sanatate	102,000		102,000		20,000	52,000	10,000	20,000	62,000	62,000	62,000
01	CHELTUIELI CURENTE	72,000		72,000		20,000	22,000	10,000	20,000	62,000	62,000	62,000
10	TITLUL I CHELTUIELI DE PERSONAL	66,000		66,000		14,000	15,500	18,500	18,000	62,000	62,000	62,000
1001	Cheltuieli salariale in bani	60,400		60,400		13,100	13,100	17,100	17,100	X	X	X
100101	Salarii de baza	56,000		56,000		12,000	12,000	16,000	16,000	X	X	X

Cod Indicator	Denumire indicatori	Prevederi anuale				Prevederi trimestriale				Estimari		
		Buget aprobat	Influenta +/-	Buget rectificat	din care credite bugetare destinate stingerii platilor restante	Trim I	Trim II	Trim III	Trim IV	2024	2025	2026
B	A	1=5+6+7+8	2	3	4	5	6	7	8	9	10	11
100117	Indemnizatii de hrana	4,400		4,400		1,100	1,100	1,100	1,100			
1002	Cheltuieli salariale in natura	1,500		1,500			1,500					
100206	Vouchere de vacanta	1,500		1,500			1,500					
1003	Contributii	4,100		4,100		900	900	1,400	900		X	X
100307	Contributia asiguratorie pentru munca	4,100		4,100		900	900	1,400	900		X	X
20	TITLUL II BUNURI SI SERVICII	6,000		6,000		6,000	6,500	-8,500	2,000			X
2001	Bunuri si servicii					2,000	3,000	-5,000				
200107	Transport					2,000	3,000	-5,000				
2004	Medicamente si materiale sanitare	3,000		3,000		1,500	1,000	500				
200401	Medicamente	1,000		1,000		500	500					
200402	Materiale sanitare	1,000		1,000		500	500					
200404	Dezinfectanti	1,000		1,000		500		500				
2006	Deplasari, detasari, transferari	1,000		1,000		500	500					
200601	Deplasari interne, detasari, transferari	1,000		1,000		500	500					
2030	Alte cheltuieli	2,000		2,000		2,000	2,000	-4,000	2,000			
203030	Alte cheltuieli cu bunuri si servicii	2,000		2,000		2,000	2,000	-4,000	2,000			
70	CHELTUIELI DE CAPITAL	30,000		30,000			30,000					
71	TITLUL XV ACTIVE NEFINANCIARE	30,000		30,000			30,000					
7101	Active fixe	30,000		30,000			30,000					
710101	Constructii	30,000		30,000			30,000					
660208	Servicii de sanatate publica	102,000		102,000		20,000	52,000	10,000	20,000	62,000	62,000	62,000
6702	Cultura, recreere si religie	1,618,000	7,000	1,625,000		1,190,000	240,000	195,000				
01	CHELTUIELI CURENTE	1,258,000	7,000	1,265,000		1,090,000	65,000	110,000				
20	TITLUL II BUNURI SI SERVICII	38,000	7,000	45,000		20,000	15,000	10,000				
2001	Bunuri si servicii	16,000	7,000	23,000			10,000	13,000				
200104	Apa, canal si salubritate	6,000	7,000	13,000				13,000				
200130	Alte bunuri si servicii pentru intretinere si functionare	10,000		10,000			10,000					
2030	Alte cheltuieli	22,000		22,000		20,000	5,000	-3,000				

Cod Indicator	Denumire indicatori	Prevederi anuale				Prevederi trimestriale				Estimari		
		Buget aprobat	Influenta +/-	Buget rectificat	din care credite bugetare destinate stingerii platilor restante	Trim I	Trim II	Trim III	Trim IV	2024	2025	2026
B	A	1=5+6+7+8	2	3	4	5	6	7	8	9	10	11
203030	Alte cheltuieli cu bunuri si servicii	22,000		22,000		20,000	5,000	-3,000				
58	TITLUL X PROIECTE CU FINANTARE DIN FONDURI EXTERNE NERAMBURSABILE AFERENTE CADRULUI FINANCIAR 2014-2020	1,020,000		1,020,000		1,020,000						
5804	Programa din Fondul European Agricol de Dezvoltare Rurala (FEADR)	1,020,000		1,020,000		1,020,000						
580401	Finantare nationala	200,000		200,000		200,000						
580402	Finantare externa nerambursabila	811,000		811,000		811,000						
580403	Cheltuieli neeligibile	9,000		9,000		9,000						
59	TITLUL XI ALTE CHELTUIELI	200,000		200,000		50,000	50,000	100,000				
5912	Sustinerea cultelor	200,000		200,000		50,000	50,000	100,000				
70	CHELTUIELI DE CAPITAL	360,000		360,000		100,000	175,000	85,000				
71	TITLUL XV ACTIVE NEFINANCIARE	360,000		360,000		100,000	175,000	85,000				
7101	Active fixe	360,000		360,000		100,000	175,000	85,000				
710101	Construcii	290,000		290,000		100,000	105,000	85,000				
710130	Alte active fixe	70,000		70,000			70,000					
670203	Servicii culturale	1,217,000		1,217,000		1,030,000	105,000	82,000				
67020307	Garnitur culturale	1,217,000		1,217,000		1,030,000	105,000	82,000				
670205	Servicii recreative si sportive	186,000	7,000	193,000		100,000	80,000	13,000				
67020501	Sport	186,000	7,000	193,000		100,000	80,000	13,000				
670206	Servicii religioase	200,000		200,000		50,000	50,000	100,000				
670250	Alte servicii in domeniile culturii, recreerii si religiei	15,000		15,000		10,000	5,000					
6802	Asigurari si asistenta sociala	1,864,000		1,864,000		512,000	512,000	508,000	332,000			
01	CHELTUIELI CURENTE	1,864,000		1,864,000		512,000	512,000	508,000	332,000			
10	TITLUL I CHELTUIELI DE PERSONAL	780,000		780,000		192,000	192,000	221,000	175,000	675,000	675,000	675,000
1001	Cheltuieli salariale in bani	737,000		737,000		188,000	188,000	190,000	171,000			
100101	Salarii de baza	665,000		665,000		170,000	170,000	170,000	155,000			
100117	Indemnizatii de hrana	72,000		72,000		18,000	18,000	20,000	16,000			
1002	Cheltuieli salariale in natura	26,000		26,000				26,000				
100206	Vouchere de vacanta	26,000		26,000				26,000				
1003	Contributii	17,000		17,000		4,000	4,000	5,000	4,000			

Cod Indicator	Denumire indicatori	Prevederi anuale				Prevederi trimestriale				Estimari		
		Buget aprobat	Influenta + / -	Buget rectificat	din care credite bugetare destinate stingerii platilor restante	Trim I	Trim II	Trim III	Trim IV	2024	2025	2026
B	A	1=5+6+7+8	2	3	4	5	6	7	8	9	10	11
100307	Contributia asiguratorie pentru munca	17,000		17,000		4,000	4,000	5,000	4,000			
20	TITLUL II BUNURI SI SERVICII	24,000		24,000		10,000	10,000	2,000	2,000	X	X	X
2030	Alte cheltuieli	24,000		24,000		10,000	10,000	2,000	2,000			
203030	Alte cheltuieli cu bunuri si servicii	24,000		24,000		10,000	10,000	2,000	2,000			
57	TITLUL IX ASISTENTA SOCIALA	1,060,000		1,060,000		310,000	310,000	285,000	155,000			
5702	Ajutoare sociale	1,060,000		1,060,000		310,000	310,000	285,000	155,000			
570201	Ajutoare sociale in numerar	1,060,000		1,060,000		310,000	310,000	285,000	155,000	X	X	X
680205	Asistenta sociala in caz de boli si invaliditati	1,744,000		1,744,000		472,000	472,000	473,000	327,000			
68020502	Asistenta sociala in caz de invaliditate	1,744,000		1,744,000		472,000	472,000	473,000	327,000	1,275,000	1,275,000	1,275,000
680215	Prevenirea excluderii sociale	90,000		90,000		30,000	30,000	30,000				
68021501	Ajutor social	90,000		90,000		30,000	30,000	30,000				
680250	Alte cheltuieli in domeniul asigurarilor si asistentei sociale	30,000		30,000		10,000	10,000	5,000	5,000			
68025050	Alte cheltuieli in domeniul asistentei sociale	30,000		30,000		10,000	10,000	5,000	5,000			
690200	Partea a IV-a Servicii si Dezvoltare publica, Locuinte, Mediu si Ape	2,881,000		2,881,000		1,360,000	1,146,000	235,000	140,000	630,000	630,000	600,000
7002	Locuinte, servicii si dezvoltare publica	2,515,000		2,515,000		1,240,000	1,050,000	155,000	70,000	300,000	300,000	300,000
01	CHELTUIELI CURENTE	1,315,000		1,315,000		740,000	450,000	55,000	70,000	300,000	300,000	300,000
20	TITLUL II BUNURI SI SERVICII	395,000		395,000		160,000	110,000	55,000	70,000	300,000	300,000	300,000
2001	Bunuri si servicii	345,000		345,000		140,000	100,000	45,000	60,000			
200103	Incalzit, Iluminat si forta motrica	240,000		240,000		100,000	60,000	40,000	40,000	X	X	X
200109	Materiale si prestari de servicii cu caracter functional	105,000		105,000		40,000	40,000	5,000	20,000			
2030	Alte cheltuieli	50,000		50,000		20,000	10,000	10,000	10,000			
203030	Alte cheltuieli cu bunuri si servicii	50,000		50,000		20,000	10,000	10,000	10,000			
60	TITLUL XII PROIECTE CU FINANTARE DIN SUMELE REPREZENTAND ASISTENTA FINANCIARA NERAMBURSABILA AFERENTA PNRR	920,000		920,000		580,000	340,000					
6001	Fonduri europene nerambursabile	680,000		680,000		340,000	340,000					
6002	Finantare publica nationala	110,000		110,000								
6003	Sume aferente TVA	130,000		130,000								
70	CHELTUIELI DE CAPITAL	1,200,000		1,200,000		500,000	600,000	100,000				
71	TITLUL XV ACTIVE NEFINANCIARE	1,200,000		1,200,000		500,000	600,000	100,000				

Cod Indicator	Denumire indicatori	Prevederi anuale				Prevederi trimestriale				Estimari		
		Buget aprobat	Influenta +/-	Buget rectificat	din care credite bugetare destinate stingerii platilor restante	Trim I	Trim II	Trim III	Trim IV	2024	2025	2026
B	A	1=5+6+7+8	2	3	4	5	6	7	8	9	10	11
7101	Active fixe	1,200,000		1,200,000		500,000	600,000	100,000				
710101	Construcții	1,200,000		1,200,000		500,000	600,000	100,000				
700206	Iluminat public și electrificari rurale	1,545,000		1,545,000		640,000	700,000	145,000	60,000	300,000	300,000	300,000
700250	Alte servicii în domeniile locuințelor, serviciilor și dezvoltării comunale	970,000		970,000		600,000	350,000	10,000	10,000			
7402	Protecția mediului	366,000		366,000		120,000	96,000	80,000	70,000	330,000	330,000	300,000
01	CHELTUIELI CURENTE	366,000		366,000		120,000	96,000	80,000	70,000	330,000	330,000	300,000
20	TITLUL II BUNURI SI SERVICII	296,000	10,000	306,000		80,000	86,000	80,000	70,000	330,000	330,000	300,000
2001	Bunuri și servicii	290,000		290,000		80,000	80,000	70,000	60,000	300,000	300,000	300,000
200104	Apa, canal și salubritate	290,000		290,000		80,000	80,000	70,000	60,000	X	X	X
2030	Alte cheltuieli	6,000	10,000	16,000		80,000	80,000	70,000	60,000	X	X	X
203030	Alte cheltuieli cu bunuri și servicii	6,000	10,000	16,000			6,000	10,000				
55	TITLUL VII ALTE TRANSFERURI	20,000	-10,000	10,000		20,000	6,000	-10,000				
5501	A. Transferuri interne	20,000	-10,000	10,000		20,000		-10,000				
550142	Transferuri din bugetul local către asociațiile de dezvoltare intercomunitară	20,000	-10,000	10,000		20,000		-10,000				
59	TITLUL XI ALTE CHELTUIELI	50,000		50,000		20,000	10,000	10,000	10,000	30,000	30,000	
5911	Asociații și fundații	50,000		50,000		20,000	10,000	10,000	10,000			
740205	Salubritate și gestionarea deșeurilor	340,000		340,000		100,000	90,000	80,000	70,000	330,000	330,000	300,000
74020502	Colectarea, tratarea și distrugerea deșeurilor	340,000		340,000		100,000	90,000	80,000	70,000	330,000	330,000	300,000
740206	Canalizarea și tratarea apelor reziduale	20,000	-10,000	10,000		20,000		-10,000				
740250	Alte servicii în domeniul protecției mediului	6,000	10,000	16,000			6,000	10,000				
7902	Partea a V-a Activități economice	5,688,000		5,688,000		2,600,000	1,175,000	1,283,000	630,000	170,000	220,000	
8402	Transporturi	5,688,000		5,688,000		2,600,000	1,175,000	1,283,000	630,000	170,000	220,000	
01	CHELTUIELI CURENTE	1,325,000		1,325,000		100,000	375,000	490,000	360,000	170,000	220,000	
20	TITLUL II BUNURI SI SERVICII	225,000		225,000		100,000	95,000	-20,000	50,000	170,000	220,000	
2001	Bunuri și servicii	165,000		165,000		80,000	75,000	-20,000	30,000	X	X	
200105	Carburanți și lubrifianți	110,000		110,000		40,000	40,000		30,000	X	X	
200106	Piese de schimb	20,000		20,000		10,000	5,000	5,000		X	X	
200109	Materiale și prestări de servicii cu caracter funcțional	20,000		20,000		30,000	30,000	-40,000				



Cod Indicator	Denumire indicatori	Prevederi anuale				Prevederi trimestriale				Estimari		
		Buget aprobat	Influenta + / -	Buget rectificat	din care credite bugetare destinate stingerii platilor restante	Trim I	Trim II	Trim III	Trim IV	2024	2025	2026
B	A	1=5+6+7+8	2	3	4	5	6	7	8	9	10	11
200130	Alte bunuri si servicii pentru intretinere si functionare	15,000		15,000				15,000				
2030	Alte cheltuieli	60,000		60,000		20,000	20,000		20,000			
203030	Alte cheltuieli cu bunuri si servicii	60,000		60,000		20,000	20,000		20,000			
60	TITLUL XII PROIECTE CU FINANTARE DIN SUMELE REPREZENTAND ASISTENTA FINANCIARA NERAMBURSABILA AFERENTA PNRR	1,100,000		1,100,000			280,000	510,000	310,000			
6001	Fonduri europene nerambursabile	810,000		810,000			230,000	320,000	260,000			
6002	Finantare publica nationala	130,000		130,000				130,000				
6003	Sume aferente TVA	160,000		160,000			50,000	60,000	50,000			
70	CHELTUIELI DE CAPITAL	4,363,000		4,363,000		2,500,000	800,000	793,000	270,000			
71	TITLUL XV ACTIVE NEFINANCIARE	4,363,000		4,363,000		2,500,000	800,000	793,000	270,000			
7101	Active fixe	4,363,000		4,363,000		2,500,000	800,000	793,000	270,000			
710101	Construcții	4,363,000		4,363,000		2,500,000	800,000	793,000	270,000			
840203	Transport rutier	5,688,000		5,688,000		2,600,000	1,175,000	1,283,000	630,000	170,000	220,000	
84020301	Drumuri si poduri	5,688,000		5,688,000		2,600,000	1,175,000	1,283,000	630,000	170,000	220,000	
9602	Rezerve, Excedent/Deficit	-5,441,000	5,441,000									
9702	Rezerve											
9802	Excedent											
980296	Excedentul sectiunii de functionare	-5,441,000	5,441,000									
980297	Excedentul sectiunii de dezvoltare	-5,441,000	5,441,000									
9902	Deficit											
990296	Deficitul sectiunii de functionare											
990297	Deficitul sectiunii de dezvoltare											
	SECTIUNEA DE FUNCTIONARE											
000102	TOTAL VENITURI	6,536,360	5,000	6,541,360		1,792,000	1,799,000	1,579,360	1,371,000	5,438,000	5,030,000	4,780,000
499002	VENITURI PROPRII	2,588,000		2,588,000		689,000	803,000	594,000	502,000	1,706,000	1,649,000	1,633,000
000202	I. VENITURI CURENTE	6,440,360	5,000	6,445,360		1,762,000	1,763,000	1,549,360	1,371,000	5,438,000	5,030,000	4,780,000
000302	A. VENITURI FISCALE	6,889,000		6,889,000		1,952,000	2,014,000	1,602,000	1,321,000	5,238,000	4,846,000	4,585,000
000402	A1. IMPOZIT PE VENIT, PROFIT SI CASTIGURI DIN CAPITAL	1,466,000		1,466,000		383,000	531,000	312,000	240,000	604,000	568,000	548,000

Cod Indicator	Denumire indicatori	Prevederi anuale				Prevederi trimestriale				Estimari		
		Buget aprobat	Influenta + / -	Buget rectificat	din care credite bugetare destinate stingerii platilor restante	Trim I	Trim II	Trim III	Trim IV	2024	2025	2026
B	A	1=5+6+7+8	2	3	4	5	6	7	8	9	10	11
000602	A1.2. IMPOZIT PE VENIT, PROFIT, SI CASTIGURI DIN CAPITAL DE LA PERSOANE FIZICE	1,466,000		1,466,000		383,000	531,000	312,000	240,000	604,000	568,000	548,000
0402	Cote si sume defalcate din impozitul pe venit	1,466,000		1,466,000		383,000	531,000	312,000	240,000	604,000	568,000	548,000
040201	Cote defalcate din impozitul pe venit	423,000		423,000		123,000	138,000	162,000				
040204	Sume alocate din cotele defalcate din impozitul pe venit pentru echilibrarea bugetelor locale	643,000		643,000		200,000	293,000	50,000	100,000	604,000	568,000	548,000
040205	Sume repartizate din Fondul la dispozitia Consiliului Județean	400,000		400,000		60,000	100,000	100,000	140,000			
000902	A3. IMPOZITE SI TAXE PE PROPRIETATE	352,000		352,000		111,000	86,000	96,000	59,000	342,000	337,000	329,000
0702	Impozite si taxe pe proprietate	352,000		352,000		111,000	86,000	96,000	59,000	342,000	337,000	329,000
070201	Impozit si taxa pe cladiri	79,000		79,000		33,000	18,000	22,000	6,000	71,000	71,000	69,000
07020101	Impozit pe cladiri de la persoane fizice	71,000		71,000		30,000	15,000	20,000	6,000	71,000	71,000	69,000
07020102	Impozit si taxa pe cladiri de la persoane juridice	8,000		8,000		3,000	3,000	2,000				
070202	Impozit si taxa pe teren	262,000		262,000		76,000	65,000	71,000	50,000	261,000	256,000	250,000
07020201	Impozit pe terenuri de la persoane fizice	105,000		105,000		30,000	25,000	30,000	20,000	106,000	106,000	100,000
07020202	Impozit si taxa pe teren de la persoane juridice	2,000		2,000		1,000		1,000				
07020203	Impozitul pe terenul din extravilan	155,000		155,000		45,000	40,000	40,000	30,000	155,000	150,000	150,000
070203	Taxe judiciare de timbru si alte taxe de timbru	11,000		11,000		2,000	3,000	3,000	3,000	10,000	10,000	10,000
001002	A4. IMPOZITE SI TAXE PE BUNURI SI SERVICII	4,751,000		4,751,000		1,378,000	1,317,000	1,114,000	942,000	3,972,000	3,621,000	3,387,000
1102	Sume defalcate din TVA	4,511,000		4,511,000		1,323,000	1,261,000	1,058,000	869,000	3,732,000	3,381,000	3,147,000
110202	Sume defalcate din taxa pe valoarea adaugata pentru finantarea cheltuielilor descentralizate la nivelul comunelor, oraselor, municipiilor, sectoarelor si Municipiului Bucuresti	2,284,000		2,284,000		623,000	611,000	558,000	492,000	2,306,000	2,315,000	2,323,000
110206	Sume defalcate din taxa pe valoarea adaugata pentru echilibrarea bugetelor locale	2,227,000		2,227,000		700,000	650,000	500,000	377,000	1,426,000	1,066,000	824,000
1602	Taxe pe utilizarea bunurilor, autorizarea utilizarii bunurilor sau pe desfasurarea de activitati	240,000		240,000		55,000	56,000	56,000	73,000	240,000	240,000	240,000
160202	Impozit pe mijloacele de transport	240,000		240,000		55,000	56,000	56,000	73,000	240,000	240,000	240,000
16020201	Impoziti pe mijloacele de transport deținute de persoane fizice	215,000		215,000		50,000	50,000	50,000	65,000	215,000	215,000	215,000
16020202	Impoziti pe mijloacele de transport deținute de persoane juridice	25,000		25,000		5,000	6,000	6,000	8,000	25,000	25,000	25,000
001102	A6. ALTE IMPOZITE SI TAXE FISCALE	320,000		320,000		80,000	80,000	80,000	80,000	320,000	320,000	321,000
1802	Alte impozite si taxe fiscale	320,000		320,000		80,000	80,000	80,000	80,000	320,000	320,000	321,000

Cod Indicator	Denumire indicatori	Prevederi anuale				Prevederi trimestriale				Estimari		
		Buget aprobat	Influenta +/-	Buget rectificat	din care credite bugetare destinate stingerii platilor restante	Trim I	Trim II	Trim III	Trim IV	2024	2025	2026
B	A	1=5+6+7+8	2	3	4	5	6	7	8	9	10	11
180250	Alte impozite si taxe	320,000		320,000		80,000	80,000	80,000	80,000	320,000	320,000	321,000
001202	C. VENITURI NEFISCAL	-448,640	5,000	-443,640		-190,000	-251,000	-52,640	50,000	200,000	184,000	195,000
001302	C1. VENITURI DIN PROPRIETATE	80,000		80,000		20,000	20,000	20,000	20,000	80,000	80,000	75,000
3002	Venituri din proprietate	80,000		80,000		20,000	20,000	20,000	20,000	80,000	80,000	75,000
300205	Venituri din concesiuni si inchirieri	80,000		80,000		20,000	20,000	20,000	20,000	80,000	80,000	75,000
30020530	Alte venituri din concesiuni si inchirieri de catre institutiile publice	80,000		80,000		20,000	20,000	20,000	20,000	80,000	80,000	75,000
001402	C2. VANZARI DE BUNURI SI SERVICII	-528,640	5,000	-523,640		-210,000	-271,000	-72,640	30,000	120,000	104,000	120,000
3502	Amenzi, penalitati si confiscari	110,000		110,000		30,000	30,000	30,000	20,000	100,000	100,000	110,000
350201	Venituri din amenzi si alte sanctiuni aplicate potrivit dispozitiilor legale	110,000		110,000		30,000	30,000	30,000	20,000	100,000	100,000	110,000
35020102	Venituri din amenzi si alte sanctiuni aplicate de catre alte institutii de specialitate	110,000		110,000		30,000	30,000	30,000	20,000	100,000	100,000	110,000
3602	Diverse venituri	20,000		20,000		10,000			10,000	20,000	4,000	10,000
360250	Alte venituri	20,000		20,000		10,000			10,000	20,000	4,000	10,000
3702	Transferuri voluntare, altele decat subventiile	-658,640	5,000	-653,640		-250,000	-301,000	-102,640				
370201	Donatii si sponsorizari	1,360		1,360				1,360				
370203	Varsaminte din sectiunea de functionare pentru finantarea sectiunii de dezvoltare a bugetului local (cu semnul minus)	-660,000	5,000	-655,000		-250,000	-301,000	-104,000				
001702	N. SUBVENTII	96,000		96,000		30,000	36,000	30,000				
001802	SUBVENTII DE LA ALTE NIVELE ALE ADMINISTRATIEI PUBLICE	96,000		96,000		30,000	36,000	30,000				
4202	Subventii de la bugetul de stat	96,000		96,000		30,000	36,000	30,000				
002002	B. Curente	96,000		96,000		30,000	36,000	30,000				
420234	Subventii pentru acordarea ajutorului pentru incalzirea locuintei si a suplimentului pentru energia alocata pentru consumul de combustibili solizi si/sau petroliferi.	90,000		90,000		30,000	30,000	30,000				
420286	Subventii de la bugetul de stat catre bugetele locale pentru decontarea serviciilor aferente masurilor de prevenire si combatere a atacurilor exemplarelor de urs brun	6,000		6,000			6,000					
4902	TOTAL CHELTUIELI	6,536,360	5,000	6,541,360		1,792,000	1,799,000	1,579,360	1,371,000	5,438,000	5,030,000	4,780,000
01	CHELTUIELI CURENTE	6,536,360	5,000	6,541,360		1,792,000	1,799,000	1,579,360	1,371,000	5,438,000	5,030,000	4,780,000
10	TITLUL I CHELTUIELI DE PERSONAL	2,738,000		2,738,000		633,000	708,500	721,500	675,000	2,509,000	2,509,000	2,509,000

Cod Indicator	Denumire indicatori	Prevederi anuale				Prevederi trimestriale				Estimari		
		Buget aprobat	Influenta + / -	Buget rectificat	din care bugetare destinate stingerii platilor restante	Trim I	Trim II	Trim III	Trim IV	2024	2025	2026
B	A	1=5+6+7+8	2	3	4	5	6	7	8	9	10	11
1001	Cheltuieli salariale in bani	2,616,800		2,616,800		617,100	662,300	678,300	659,100	X	X	X
100101	Salarii de baza	2,296,000		2,296,000		532,000	577,000	601,000	586,000	X	X	X
100112	Indemnizatii platite unor persoane din afara unitatii	180,000		180,000		50,000	50,000	40,000	40,000	X	X	X
100117	Indemnizatii de hrana	140,800		140,800		35,100	35,300	37,300	33,100	X	X	X
1002	Cheltuieli salariale in natura	54,000		54,000			28,000	26,000		X	X	X
100206	Vouchere de vacanta	54,000		54,000			28,000	26,000		X	X	X
1003	Contributii	67,200		67,200		15,900	18,200	17,200	15,900	X	X	X
100307	Contributia asiguratorie pentru munca	67,200		67,200		15,900	18,200	17,200	15,900	X	X	X
20	TITLUL II BUNURI SI SERVICII	1,952,360	5,000	1,957,360		624,000	585,500	350,860	397,000	1,764,000	1,356,000	1,136,000
2001	Bunuri si servicii	1,395,000	7,000	1,402,000		466,000	436,000	225,000	275,000	X	X	X
200101	Furnituri de birou	29,000		29,000		7,000	8,000	6,000	8,000	X	X	X
200102	Materiale pentru curatenie	28,000		28,000		8,000	9,000	4,000	7,000	X	X	X
200103	Încalzit, Iluminat si forta motrica	301,000		301,000		127,000	77,000	41,000	56,000	X	X	X
200104	Apa, canal si salubritate	309,000	7,000	316,000		83,000	85,000	82,000	66,000	X	X	X
200105	Carburanti si lubrifianti	224,000		224,000		74,000	74,000	25,000	51,000	X	X	X
200106	Piese de schimb	38,000		38,000		15,000	13,000	10,000		X	X	X
200107	Transport	50,000		50,000		16,000	17,000	3,000	14,000	X	X	X
200108	Posta, telecomunicatii, radio, tv, internet	52,000		52,000		14,000	12,000	9,000	17,000	X	X	X
200109	Materiale si prestari de servicii cu caracter functional	267,000		267,000		107,000	115,000	8,000	37,000	X	X	X
200130	Alte bunuri si servicii pentru intretinere si functionare	97,000		97,000		15,000	26,000	37,000	19,000	X	X	X
2004	Medicamente si materiale sanitare	3,000		3,000		1,500	1,000	500				
200401	Medicamente	1,000		1,000		500	500					
200402	Materiale sanitare	1,000		1,000		500	500					
200404	Dezinfectanti	1,000		1,000		500	500					
2005	Bunuri de natura obiectelor de inventar	148,000		148,000		27,000	26,000	66,000	29,000	X	X	X
200530	Alte obiecte de inventar	148,000		148,000		27,000	26,000	66,000	29,000	X	X	X
2006	Deplasari, detasari, transferari	27,000		27,000		7,500	6,500	7,000	6,000	X	X	X
200601	Deplasari interne, detasari, transferari	27,000		27,000		7,500	6,500	7,000	6,000	X	X	X

Cod Indicator	Denumire indicatori	Prevederi anuale				Prevederi trimestriale				Estimari		
		Buget aprobat	Influenta +/-	Buget rectificat	din care credite bugetare destinate stingerii platilor restante	Trim I	Trim II	Trim III	Trim IV	2024	2025	2026
B	A	1=5+6+7+8	2	3	4	5	6	7	8	9	10	11
2011	Carti, publicatii si materiale documentare	15,000		15,000		5,000	5,000	5,000		X	X	X
2013	Pregatire profesionala	34,000	-7,000	27,000		10,000	3,000	1,000	13,000	X	X	X
2030	Alte cheltuieli	330,360	5,000	335,360		107,000	108,000	46,360	74,000	X	X	X
203030	Alte cheltuieli cu bunuri si servicii	330,360	5,000	335,360		107,000	108,000	46,360	74,000	X	X	X
57	TITLUL IX ASISTENTA SOCIALA	1,131,000		1,131,000		332,000	332,000	295,000	172,000			
5702	Ajutoare sociale	1,131,000		1,131,000		332,000	332,000	295,000	172,000	X	X	X
570201	Ajutoare sociale in numerar	1,110,000		1,110,000		325,000	325,000	290,000	170,000	X	X	X
570203	Tichete de cresa si tichete sociale pentru gradinita	21,000		21,000		7,000	7,000	5,000	2,000	X	X	X
59	TITLUL XI ALTE CHELTUIELI	715,000		715,000		203,000	173,000	212,000	127,000	487,000	487,000	457,000
5901	Burse	457,000		457,000		125,000	113,000	102,000	117,000	X	X	X
5911	Asociatii si fundatii	58,000		58,000		28,000	10,000	10,000	10,000	X	X	X
5912	Sustinerea cultelor	200,000		200,000		50,000	50,000	100,000				
5002	Partea la Servicii publice generale	2,326,000	-12,000	2,314,000		553,000	612,000	579,000	570,000	2,272,000	1,855,000	1,859,000
5102	Autoritati publice si actiuni externe	2,326,000	-12,000	2,314,000		553,000	612,000	579,000	570,000	2,234,000	1,855,000	1,859,000
01	CHELTUIELI CURENTE	2,326,000	-12,000	2,314,000		553,000	612,000	579,000	570,000	2,234,000	1,855,000	1,859,000
10	TITLUL I CHELTUIELI DE PERSONAL	1,827,000		1,827,000		415,000	482,000	465,000	465,000	1,707,000	1,707,000	1,707,000
1001	Cheltuieli salariale in bani	1,760,000		1,760,000		405,000	445,000	455,000	455,000	X	X	X
100101	Salarii de baza	1,520,000		1,520,000		340,000	380,000	400,000	400,000	X	X	X
100112	Indemnizatii platite unor persoane din afara unitatii	180,000		180,000		50,000	50,000	40,000	40,000	X	X	X
100117	Indemnizatii de hrana	60,000		60,000		15,000	15,000	15,000	15,000	X	X	X
1002	Cheltuieli salariale in natura	25,000		25,000			25,000			X	X	X
100206	Vouchere de vacanta	25,000		25,000			25,000			X	X	X
1003	Contributii	42,000		42,000		10,000	12,000	10,000	10,000	X	X	X
100307	Contributia asiguratorie pentru munca	42,000		42,000		10,000	12,000	10,000	10,000	X	X	X
20	TITLUL II BUNURI SI SERVICII	491,000	-12,000	479,000		130,000	130,000	114,000	105,000	527,000	148,000	162,000
2001	Bunuri si servicii	281,000		281,000		76,000	77,000	74,000	54,000	X	X	X
200101	Furnituri de birou	20,000		20,000		5,000	5,000	5,000	5,000	X	X	X
200102	Materiale pentru curatenie	20,000		20,000		5,000	5,000	5,000	5,000	X	X	X

Cod Indicator	Denumire indicatori	Prevederi anuale				Prevederi trimestriale				Estimari		
		Buget aprobat	Influenta + / -	Buget rectificat	din care credite bugetare destinate stingerii platilor restante	Trim I	Trim II	Trim III	Trim IV	2024	2025	2026
B	A	1=5+6+7+8	2	3	4	5	6	7	8	9	10	11
200103	Încalzit, iluminat și forța motrică	25,000		25,000		10,000	5,000	5,000	5,000	X	X	X
200105	Carburanți și lubrifianti	28,000		28,000		7,000	7,000	7,000	7,000	X	X	X
200106	Piese de schimb	8,000		8,000		5,000	3,000			X	X	X
200107	Transport	8,000		8,000		2,000	2,000	2,000	2,000	X	X	X
200108	Posta, telecomunicații, radio, tv, internet	40,000		40,000		10,000	10,000	10,000	10,000	X	X	X
200109	Materiale și prestări de servicii cu caracter funcțional	92,000		92,000		22,000	30,000	30,000	10,000	X	X	X
200130	Alte bunuri și servicii pentru întreținere și funcționare	40,000		40,000		10,000	10,000	10,000	10,000	X	X	X
2005	Bunuri de natura obiectelor de inventar	40,000		40,000		10,000	10,000	10,000	10,000	X	X	X
200530	Alte obiecte de inventar	40,000		40,000		10,000	10,000	10,000	10,000	X	X	X
2006	Deplasări, detașări, transferări	10,000		10,000		4,000	3,000	2,000	1,000	X	X	X
200601	Deplasări interne, detașări, transferări	10,000		10,000		4,000	3,000	2,000	1,000	X	X	X
2013	Pregătire profesională	30,000	-12,000	18,000		10,000		-2,000	10,000	X	X	X
2030	Alte cheltuieli	130,000		130,000		30,000	40,000	30,000	30,000	X	X	X
203030	Alte cheltuieli cu bunuri și servicii	130,000		130,000		30,000	40,000	30,000	30,000	X	X	X
59	TITLUL XI ALTE CHELTUIELI	8,000		8,000		8,000						
5911	Asociații și fundații	8,000		8,000		8,000						
510201	Autorități executive și legislative	2,326,000	-12,000	2,314,000		553,000	612,000	579,000	570,000	2,234,000	1,855,000	1,869,000
51020103	Autorități executive	2,326,000	-12,000	2,314,000		553,000	612,000	579,000	570,000	2,234,000	1,855,000	1,869,000
5402	Alte servicii publice generale											
01	CHELTUIELI CURENTE									38,000		
20	TITLUL II BUNURI SI SERVICII									38,000		
2030	Alte cheltuieli									38,000		
203030	Alte cheltuieli cu bunuri și servicii									X		
540250	Alte servicii publice generale									X		
5902	Partea a II-a Aparare, Ordine Publica și Siguranța Națională	215,000		215,000		52,000	64,000	62,000	37,000	210,000	160,000	138,000
6102	Ordine publică și siguranța națională	215,000		215,000		52,000	64,000	62,000	37,000	210,000	160,000	138,000
01	CHELTUIELI CURENTE	215,000		215,000		52,000	64,000	62,000	37,000	210,000	160,000	138,000
10	TITLUL I CHELTUIELI DE PERSONAL	65,000		65,000		12,000	19,000	17,000	17,000	65,000	65,000	65,000

Cod Indicator	Denumire indicatori	Prevederi anuale				Prevederi trimestriale				Estimari		
		Buget aprobat	Influenta +/-	Buget rectificat	din care credite bugetare destinate stingerii platilor restante	Trim I	Trim II	Trim III	Trim IV	2024	2025	2026
B	A	1=5+6+7+8	2	3	4	5	6	7	8	9	10	11
1001	Cheltuieli salariale in bani	59,400		59,400		11,000	16,200	16,200	16,000	X	X	X
100101	Salarii de baza	55,000		55,000		10,000	15,000	15,000	15,000	X	X	X
100117	Indemnizatii de hrana	4,400		4,400		1,000	1,200	1,200	1,000	X	X	X
1002	Cheltuieli salariale in natura	1,500		1,500			1,500			X	X	X
100206	Vouchere de vacanta	1,500		1,500			1,500			X	X	X
1003	Contributii	4,100		4,100		1,000	1,300	800	1,000	X	X	X
100307	Contributia asiguratorie pentru munca	4,100		4,100		1,000	1,300	800	1,000	X	X	X
20	TITLUL II BUNURI SI SERVICII	150,000		150,000		40,000	45,000	45,000	20,000	145,000	95,000	73,000
2001	Bunuri si servicii	110,000		110,000		30,000	35,000	30,000	15,000	X	X	X
200105	Carburanti si lubrifianti	70,000		70,000		20,000	20,000	20,000	10,000	X	X	X
200106	Piese de schimb	10,000		10,000			5,000	5,000		X	X	X
200109	Materiale si prestari de servicii cu caracter functional	30,000		30,000		10,000	10,000	5,000	5,000	X	X	X
2005	Bunuri de natura obiectelor de inventar	20,000		20,000		5,000	5,000	10,000		X	X	X
200530	Alte obiecte de inventar	20,000		20,000		5,000	5,000	10,000		X	X	X
2013	Pregatire profesionala		5,000	5,000				5,000				
2030	Alte cheltuieli	20,000	-5,000	15,000		5,000	5,000		5,000	X	X	X
203030	Alte cheltuieli cu bunuri si servicii	20,000	-5,000	15,000		5,000	5,000		5,000	X	X	X
610205	Protecie civila si protectia contra incendiilor	215,000		215,000		52,000	64,000	62,000	37,000	210,000	160,000	138,000
6302	Partea a III-a-Cheltuieli Social - Culturale	3,029,360	7,000	3,036,360		827,000	822,000	813,360	574,000	2,156,000	2,165,000	2,173,000
6502	Invatamant	855,360		855,360		225,000	223,000	185,360	222,000	819,000	828,000	836,000
01	CHELTUIELI CURENTE	855,360		855,360		225,000	223,000	185,360	222,000	819,000	828,000	836,000
20	TITLUL II BUNURI SI SERVICII	327,360		327,360		78,000	88,000	73,360	88,000	284,000	293,000	301,000
2001	Bunuri si servicii	188,000		188,000		58,000	56,000	18,000	56,000	X	X	X
200101	Furnituri de birou	9,000		9,000		2,000	3,000	1,000	3,000	X	X	X
200102	Materiale pentru curatenie	8,000		8,000		3,000	4,000	-1,000	2,000	X	X	X
200103	Incalziti, iluminati si forta motrica	36,000		36,000		17,000	12,000	-4,000	11,000	X	X	X
200104	Apa, canal si salubritate	13,000		13,000		3,000	5,000	-1,000	6,000	X	X	X
200105	Carburanti si lubrifianti	16,000		16,000		7,000	7,000	-2,000	4,000	X	X	X

Cod Indicator	Denumire indicatori	Prevederi anuale				Prevederi trimestriale				Estimari		
		Buget aprobat	Influenta + / -	Buget rectificat	din care credite bugetare destinate stingerii platilor restante	Trim I	Trim II	Trim III	Trim IV	2024	2025	2026
B	A	1=5+6+7+8	2	3	4	5	6	7	8	9	10	11
200107	Transport	42,000		42,000		12,000	12,000	6,000	12,000			
200108	Posta, telecomunicatii, radio, tv, internet	12,000		12,000		4,000	2,000	-1,000	7,000			
200109	Materiale si prestari de servicii cu caracter functional	20,000		20,000		5,000	5,000	8,000	2,000			
200130	Alte bunuri si servicii pentru intretinere si functionare	32,000		32,000		5,000	6,000	12,000	9,000			
2005	Bunuri de natura obiectelor de inventar	88,000		88,000		12,000	11,000	46,000	19,000			
200530	Alte obiecte de inventar	88,000		88,000		12,000	11,000	46,000	19,000			
2006	Daplasari, delasari, transferari	16,000		16,000		3,000	3,000	5,000	5,000			
200601	Deplasari interne, delasari, transferari	16,000		16,000		3,000	3,000	5,000	5,000			
2011	Carti, publicatii si materiale documentare	15,000		15,000		5,000	5,000	5,000				
2013	Pregatire profesionala	4,000		4,000			3,000	-2,000	3,000			
2030	Alte cheltuieli	16,360		16,360			10,000	1,360	5,000			
203030	Alte cheltuieli cu bunuri si servicii	16,360		16,360			10,000	1,360	5,000			
57	TITLUL IX ASISTENTA SOCIALA	71,000		71,000		22,000	22,000	10,000	17,000	78,000	78,000	78,000
5702	Ajutoare sociale	71,000		71,000		22,000	22,000	10,000	17,000			
570201	Ajutoare sociale in numerar	50,000		50,000		15,000	15,000	5,000	15,000			
570203	Tichete de cresa si tichete sociale pentru gradinita	21,000		21,000		7,000	7,000	5,000	2,000			
59	TITLUL XI ALTE CHELTUIELI	457,000		457,000		125,000	113,000	102,000	117,000	457,000	457,000	457,000
5901	Burse	457,000		457,000		125,000	113,000	102,000	117,000			
650203	Invatamant prescolar si primar	819,360		819,360		218,000	206,000	180,360	215,000	798,000	807,000	815,000
65020302	Invatamant primar	819,360		819,360		218,000	206,000	180,360	215,000	798,000	807,000	815,000
650250	Alte cheltuieli in domeniul invatamantului	36,000		36,000		7,000	17,000	5,000	7,000	21,000	21,000	21,000
6602	Sanatate	72,000		72,000		20,000	22,000	10,000	20,000	62,000	62,000	62,000
01	CHELTUIELI CURENTE	72,000		72,000		20,000	22,000	10,000	20,000	62,000	62,000	62,000
10	TITLUL I CHELTUIELI DE PERSONAL	66,000		66,000		14,000	15,500	18,500	18,000	62,000	62,000	62,000
1001	Cheltuieli salariale in bani	60,400		60,400		13,100	13,100	17,100	17,100			
100101	Salarii de baza	56,000		56,000		12,000	12,000	16,000	16,000			
100117	Indemnizatii de hrana	4,400		4,400		1,100	1,100	1,100	1,100			
1002	Cheltuieli salariale in natura	1,500		1,500			1,500					



Cod Indicator	Denumire indicatori	Prevederi anuale				Prevederi trimestriale				Estimari		
		Buget aprobat	Influenta + / -	Buget rectificat	din care credite bugetare destinate stingerii platilor restante	Trim I	Trim II	Trim III	Trim IV	2024	2025	2026
B	A	1=5+6+7+8	2	3	4	5	6	7	8	9	10	11
100206	Vouchere de vacanta	1,500		1,500			1,500					
1003	Contributii	4,100		4,100		900	900	1,400	900			
100307	Contributia asiguratorie pentru munca	4,100		4,100		900	900	1,400	900	X	X	X
20	TITLUL II BUNURI SI SERVICII	6,000		6,000		6,000	6,500	-8,500	2,000	X	X	X
2001	Bunuri si servicii					2,000	3,000	-5,000				
200107	Transport					2,000	3,000	-5,000				
2004	Medicamente si materiale sanitare	3,000		3,000		1,500	1,000	500				
200401	Medicamente	1,000		1,000		500	500					
200402	Materiale sanitare	1,000		1,000		500	500					
200404	Dezinfectanti	1,000		1,000		500	500					
2006	Deplasari, detasari, transferari	1,000		1,000		500	500	500				
200601	Deplasari interne, detasari, transferari	1,000		1,000		500	500					
2030	Alte cheltuieli	2,000		2,000		2,000	2,000	-4,000	2,000			
203030	Alte cheltuieli cu bunuri si servicii	2,000		2,000		2,000	2,000	-4,000	2,000			
660208	Servicii de sanatate publica	72,000		72,000		20,000	22,000	10,000	20,000	62,000	62,000	62,000
6702	Cultura, recreere si religie	238,000	7,000	245,000		70,000	65,000	110,000				
01	CHELTUIELI CURENTE	238,000	7,000	245,000		70,000	65,000	110,000				
20	TITLUL II BUNURI SI SERVICII	38,000	7,000	45,000		20,000	15,000	10,000				
2001	Bunuri si servicii	16,000	7,000	23,000			10,000	13,000				
200104	Apa, canal si salubritate	6,000	7,000	13,000				13,000				
200130	Alte bunuri si servicii pentru intretinere si functionare	10,000		10,000			10,000					
2030	Alte cheltuieli	22,000		22,000		20,000	5,000	-3,000				
203030	Alte cheltuieli cu bunuri si servicii	22,000		22,000		20,000	5,000	-3,000				
59	TITLUL XI ALTE CHELTUIELI	200,000		200,000		50,000	50,000	100,000				
5912	Sustinerea cultilor	200,000		200,000		50,000	50,000	100,000				
670203	Servicii culturale	7,000		7,000		10,000		-3,000				
67020307	Camine culturale	7,000		7,000		10,000		-3,000				
670205	Servicii recreative si sportive	16,000	7,000	23,000			10,000	13,000				

Cod Indicator	Denumire indicatori	Prevederi anuale				Prevederi trimestriale				Estimari		
		Buget aprobat	Influenta +/-	Buget rectificat	din care credite bugetare destinate stingerii platilor restante	Trim I	Trim II	Trim III	Trim IV	2024	2025	2026
B	A	1=5+6+7+8	2	3	4	5	6	7	8	9	10	11
67020501	Sport	16,000	7,000	23,000			10,000	13,000				
670206	Servicii religioase	200,000		200,000		50,000	50,000	100,000				
670250	Alte servicii in domeniile culturii, recreeri si religiei	15,000		15,000		10,000	5,000					
6802	Asigurari si asistenta sociala	1,864,000		1,864,000		512,000	512,000	508,000	332,000	1,275,000	1,275,000	1,275,000
01	CHELTUIELI CURENTE	1,864,000		1,864,000		512,000	512,000	508,000	332,000	1,275,000	1,275,000	1,275,000
10	TITLUL I CHELTUIELI DE PERSONAL	780,000		780,000		192,000	192,000	221,000	175,000	675,000	675,000	675,000
1001	Cheltuieli salariale in bani	737,000		737,000		188,000	188,000	190,000	171,000			
100101	Salarii de baza	665,000		665,000		170,000	170,000	170,000	155,000			
100117	Indemnitatii de hrana	72,000		72,000		18,000	18,000	20,000	16,000			
1002	Cheltuieli salariale in natura	26,000		26,000				26,000				
100206	Vouchere de vacanta	26,000		26,000				26,000				
1003	Contributii	17,000		17,000		4,000	4,000	5,000	4,000			
100307	Contributia asiguratorie pentru munca	17,000		17,000		4,000	4,000	5,000	4,000			
20	TITLUL II BUNURI SI SERVICII	24,000		24,000		10,000	10,000	2,000	2,000			
2030	Alte cheltuieli	24,000		24,000		10,000	10,000	2,000	2,000			
203030	Alte cheltuieli cu bunuri si servicii	24,000		24,000		10,000	10,000	2,000	2,000			
57	TITLUL IX ASISTENTA SOCIALA	1,060,000		1,060,000		310,000	310,000	285,000	155,000			
5702	Ajutoare sociale	1,060,000		1,060,000		310,000	310,000	285,000	155,000			
570201	Ajutoare sociale in numerar	1,060,000		1,060,000		310,000	310,000	285,000	155,000			
680205	Asistenta sociala in caz de boli si invaliditati	1,744,000		1,744,000		472,000	472,000	473,000	327,000	1,275,000	1,275,000	1,275,000
68020502	Asistenta sociala in caz de invaliditate	1,744,000		1,744,000		472,000	472,000	473,000	327,000	1,275,000	1,275,000	1,275,000
680215	Prevenirea excluderii sociale	90,000		90,000		30,000	30,000	30,000				
68021501	Ajutor social	90,000		90,000		30,000	30,000	30,000				
680250	Alte cheltuieli in domeniul asigurarilor si asistentei sociale	30,000		30,000		10,000	10,000	5,000	5,000			
68025050	Alte cheltuieli in domeniul asistentei sociale	30,000		30,000		10,000	10,000	5,000	5,000			
690200	Partea a IV-a Servicii si Dezvoltare publica, Locuinte, Mediu si Ape	741,000	10,000	751,000		260,000	206,000	145,000	140,000	630,000	630,000	600,000
7002	Locuinte, servicii si dezvoltare publica	395,000		395,000		160,000	110,000	55,000	70,000	300,000	300,000	300,000
01	CHELTUIELI CURENTE	395,000		395,000		160,000	110,000	55,000	70,000	300,000	300,000	300,000

Cod Indicator	Denumire indicatori	Prevederi anuale				Prevederi trimestrale				Estimari		
		Buget aprobat 1=5+6+7+8	Influenta +/- 2	Buget rectificat 3	din care credite bugetare destinate stingerii platilor restante 4	Trim I 5	Trim II 6	Trim III 7	Trim IV 8	2024 9	2025 10	2026 11
B	A											
20	TITLUL II BUNURI SI SERVICII	1=5+6+7+8	2	3	4	5	6	7	8	9	10	11
2001	Bunuri si servicii	395,000		395,000		160,000	110,000	55,000	70,000	300,000	300,000	300,000
200103	Încalzit, iluminat si forta motrica	345,000		345,000		140,000	100,000	45,000	60,000	X	X	X
200109	Materiale si prestari de servicii cu caracter functional	240,000		240,000		100,000	60,000	40,000	40,000	X	X	X
2030	Alte cheltuieli	105,000		105,000		40,000	40,000	5,000	20,000			
203030	Alte cheltuieli cu bunuri si servicii	50,000		50,000		20,000	10,000	10,000	10,000			
700206	Iluminat public si electrificari rurale	50,000		50,000		20,000	10,000	10,000	10,000			
700250	Alte servicii in domeniile locuintelor, serviciilor si dezvoltarii comunale	345,000		345,000		140,000	100,000	45,000	60,000	300,000	300,000	300,000
7402	Protectia mediului	50,000		50,000		20,000	10,000	10,000	10,000			
01	CHELTUIELI CURENTE	346,000	10,000	356,000		100,000	96,000	90,000	70,000	330,000	330,000	300,000
20	TITLUL II BUNURI SI SERVICII	346,000	10,000	356,000		100,000	96,000	90,000	70,000	330,000	330,000	300,000
2001	Bunuri si servicii	296,000	10,000	306,000		80,000	86,000	80,000	60,000	300,000	300,000	300,000
200104	Apa, canal si salubritate	290,000		290,000		80,000	80,000	70,000	60,000	X	X	X
2030	Alte cheltuieli	290,000		290,000		80,000	80,000	70,000	60,000	X	X	X
203030	Alte cheltuieli cu bunuri si servicii	6,000	10,000	16,000			6,000	10,000				
59	TITLUL XI ALTE CHELTUIELI	6,000	10,000	16,000			6,000	10,000				
5911	Asociatii si fundatii	50,000		50,000		20,000	10,000	10,000	10,000	30,000	30,000	
740205	Salubritate si gestionarea deseurilor	50,000		50,000		20,000	10,000	10,000	10,000	X	X	
74020502	Colectarea, tratarea si distrugerea deseurilor	340,000		340,000		100,000	90,000	80,000	70,000	330,000	330,000	300,000
740250	Alte servicii in domeniul protectiei mediului	340,000		340,000		100,000	90,000	80,000	70,000	330,000	330,000	300,000
7902	Partea a V-a Activi economice	6,000	10,000	16,000			6,000	10,000				
8402	Transporturi	225,000		225,000		100,000	95,000	-20,000	50,000	170,000	220,000	
01	CHELTUIELI CURENTE	225,000		225,000		100,000	95,000	-20,000	50,000	170,000	220,000	
20	TITLUL II BUNURI SI SERVICII	225,000		225,000		100,000	95,000	-20,000	50,000	170,000	220,000	
2001	Bunuri si servicii	225,000		225,000		100,000	95,000	-20,000	50,000	170,000	220,000	
200105	Carburanti si lubrifianti	165,000		165,000		80,000	75,000	-20,000	30,000	X	X	
200106	Piese de schimb	110,000		110,000		40,000	40,000		30,000	X	X	
200109	Materiale si prestari de servicii cu caracter functional	20,000		20,000		10,000	5,000	5,000	30,000	X	X	
		20,000		20,000		30,000	30,000	-40,000				

Cod Indicator	Denumire indicatori	Prevederi anuale				Prevederi trimestriale				Estimari		
		Buget aprobat	Influenta +/-	Buget rectificat	din care credite bugetare destinate stingerii platilor restante	Trim I	Trim II	Trim III	Trim IV	2024	2025	2026
B	A	1=5+6+7+8	2	3	4	5	6	7	8	9	10	11
200130	Alte bunuri si servicii pentru intretinere si functionare	15,000		15,000				15,000				
2030	Alte cheltuieli	60,000		60,000		20,000	20,000		20,000			
203030	Alte cheltuieli cu bunuri si servicii	60,000		60,000		20,000	20,000		20,000			
840203	Transport rutier	225,000		225,000		100,000	95,000	-20,000	50,000	170,000	220,000	
84020301	Drumuri si poduri	225,000		225,000		100,000	95,000	-20,000	50,000	170,000	220,000	
9602	Rezerve, Excedent/Deficit									170,000	220,000	
9702	Rezerve											
9802	Excedent											
980296	Excedentul sectiunii de functionare											
9902	Deficit											
990296	Deficitul sectiunii de functionare											
	SECTIUNEA DE DEZVOLTARE											
000102	TOTAL VENITURI	4,640,000	5,436,000	10,076,000		5,467,000	2,546,000	1,483,000	580,000			
000202	1. VENITURI CURENTE	660,000	-5,000	655,000		260,000	301,000	104,000				
001202	C. VENITURI NEFISCALE	660,000	-5,000	655,000		260,000	301,000	104,000				
001402	C2. VANZARI DE BUNURI SI SERVICII	660,000	-5,000	655,000		260,000	301,000	104,000				
3702	Transferuri voluntare, altele decat subventiile	660,000	-5,000	655,000		260,000	301,000	104,000				
370204	Varsaminte din sectiunea de functionare	660,000	-5,000	655,000		260,000	301,000	104,000				
4002	Incasari din rambursarea imprumuturilor acordate		5,441,000	5,441,000		3,017,000	525,000	1,379,000	520,000			
400214	Sume din excedentul bugetului local utilizate pentru finantarea cheltuielilor sectiunii de dezvoltare		5,441,000	5,441,000		3,017,000	525,000	1,379,000	520,000			
001702	V. SUBVENTII	3,980,000		3,980,000		2,200,000	1,720,000		60,000			
001802	SUBVENTII DE LA ALTE NIVELE ALE ADMINISTRATIEI PUBLICE	3,980,000		3,980,000		2,200,000	1,720,000		60,000			
4202	Subventii de la bugetul de stat	3,980,000		3,980,000		2,200,000	1,720,000		60,000			
001902	A. De capital	1,780,000		1,780,000			1,720,000		60,000			
420265	Finantarea Programului National de Dezvoltare Locala	2,200,000		2,200,000			1,720,000		60,000			
420288	Alocari de sume din PNRR aferente asistentei financiare nerambursabile	1,780,000		1,780,000					60,000			

Cod Indicator	Denumire indicatori	Prevederi anuale				Prevederi trimestriale				Estimari		
		Buget aprobat	Influenta +/-	Buget rectificat	din care credite bugetare destinate stingerii platilor restante	Trim I	Trim II	Trim III	Trim IV	2024	2025	2026
B	A	1=5+6+7+8	2	3	4	5	6	7	8	9	10	11
42028801	Fonduri europene nerambursabile	1,490,000		1,490,000			1,450,000		40,000			
42028803	Sume aferente TVA	290,000		290,000			270,000		20,000			
4902	TOTAL CHELTUIELI	10,081,000	-5,000	10,076,000		5,467,000	2,546,000	1,483,000	580,000			
01	CHELTUIELI CURENTE	3,110,000	-10,000	3,100,000		1,640,000	650,000	500,000	310,000			
55	TITLUL VII ALTE TRANSFERURI	20,000	-10,000	10,000		20,000		-10,000				
5501	A. Transferuri interne	20,000	-10,000	10,000		20,000		-10,000				
550142	Transferuri din bugetul local catre asociatiile de dezvoltare intercomunitara	20,000	-10,000	10,000		20,000		-10,000				
58	TITLUL X PROIECTE CU FINANTARE DIN FONDURI EXTERNE NERAMBURSABILE AFERENTE CADRULUI FINANCIAR 2014-2020	1,020,000		1,020,000		1,020,000						
5804	Programe din Fondul European Agricol de Dezvoltare Rurala (FEADR)	1,020,000		1,020,000		1,020,000						
580401	Finantare nationala	200,000		200,000		200,000						
580402	Finantare externa nerambursabila	811,000		811,000		811,000						
580403	Cheltuieli neeligibile	9,000		9,000		9,000						
60	TITLUL XII PROIECTE CU FINANTARE DIN SUMELE REPREZENTAND ASISTENTA FINANCIARA NERAMBURSABILA AFERENTA PNRR	2,070,000		2,070,000		600,000	650,000	510,000	310,000			
6001	Fonduri europene nerambursabile	1,490,000		1,490,000		340,000	570,000	320,000	260,000			
6002	Finantare publica nationala	290,000		290,000		130,000	30,000	130,000				
6003	Sume aferente TVA	290,000		290,000		130,000	50,000	60,000	50,000			
70	CHELTUIELI DE CAPITAL	6,971,000	5,000	6,976,000		3,827,000	1,896,000	983,000	270,000			
71	TITLUL XV ACTIVE NEFINANCIARE	6,971,000	5,000	6,976,000		3,827,000	1,896,000	983,000	270,000			
7101	Active fixe	6,971,000	5,000	6,976,000		3,827,000	1,896,000	983,000	270,000			
710101	Constructii	6,758,000		6,758,000		3,700,000	1,810,000	978,000	270,000			
710102	Masini, echipamente si mijloace de transport	40,000	5,000	45,000		30,000	10,000	5,000				
710130	Alte active fixe	173,000		173,000		97,000	76,000					
5002	Partea I-a Servicii publice generale	963,000		963,000		672,000	291,000					
5102	Autoritati publice si actiuni externe	963,000		963,000		672,000	291,000					
70	CHELTUIELI DE CAPITAL	963,000		963,000		672,000	291,000					
71	TITLUL XV ACTIVE NEFINANCIARE	963,000		963,000		672,000	291,000					

Cod Indicator	Denumire indicatori	Prevederi anuale				Prevederi trimestriale				Estimari		
		Buget aprobat	Influenta + / -	Buget rectificat	din care credite bugetare destinate stingerii platilor restante	Trim I	Trim II	Trim III	Trim IV	2024	2025	2026
B	A	1=5+6+7+8	2	3	4	5	6	7	8	9	10	11
7101	Active fixe	963,000		963,000		672,000	291,000					
710101	Constructii	875,000		875,000		600,000	275,000					
710102	Masini, echipamente si mijloace de transport	10,000		10,000			10,000					
710130	Alte active fixe	78,000		78,000		72,000	6,000					
510201	Autoritati executive si legislative	963,000		963,000		672,000	291,000					
51020103	Autoritati executive	963,000		963,000		672,000	291,000					
5902	Partea a II-a Aparare, Ordine Publica si Siguranta Nationala	30,000	5,000	35,000		30,000		5,000				
6102	Ordine publica si siguranta nationala	30,000	5,000	35,000		30,000		5,000				
70	CHELTUIELI DE CAPITAL	30,000	5,000	35,000		30,000		5,000				
71	TITLUL XV ACTIVE NEFINANCIARE	30,000	5,000	35,000		30,000		5,000				
7101	Active fixe	30,000	5,000	35,000		30,000		5,000				
710102	Masini, echipamente si mijloace de transport	30,000	5,000	35,000		30,000		5,000				
610205	Proiectie civila si protectia contra incendiilor	30,000	5,000	35,000		30,000		5,000				
6302	Partea a III-a Cheltuieli Social - Culturale	1,485,000		1,485,000		1,165,000	235,000	85,000				
6502	Invatamant	75,000		75,000		45,000	30,000					
01	CHELTUIELI CURENTE	50,000		50,000		20,000	30,000					
60	TITLUL XII PROIECTE CU FINANTARE DIN SUMELE REPREZENTAND ASISTENTA FINANCIARA NERAMBURSABILA AFERENTA PNRR	50,000		50,000		20,000	30,000					
6002	Finantare publica nationala	50,000		50,000		20,000	30,000					
70	CHELTUIELI DE CAPITAL	25,000		25,000		25,000						
71	TITLUL XV ACTIVE NEFINANCIARE	25,000		25,000		25,000						
7101	Active fixe	25,000		25,000		25,000						
710130	Alte active fixe	25,000		25,000		25,000						
650250	Alte cheltuieli in domeniul invatamantului	75,000		75,000		45,000	30,000					
6602	Sanatate	30,000		30,000		30,000						
70	CHELTUIELI DE CAPITAL	30,000		30,000		30,000						
71	TITLUL XV ACTIVE NEFINANCIARE	30,000		30,000		30,000						
7101	Active fixe	30,000		30,000		30,000						
710101	Constructii	30,000		30,000		30,000						

Cod Indicator	Denumire indicatori	Prevederi anuale				Prevederi trimestriale				Estimari		
		Buget aprobat	Influenta + / -	Buget rectificat	din care credite bugetare destinate stingerii platilor restante	Trim I	Trim II	Trim III	Trim IV	2024	2025	2026
B	A	1=5+6+7+8	2	3	4	5	6	7	8	9	10	11
660208	Servicii de sanatate publica	30,000		30,000			30,000					
6702	Cultura, recreere si religie	1,380,000		1,380,000		1,120,000	175,000	85,000				
01	CHELTUIELI CURENTE	1,020,000		1,020,000		1,020,000						
58	TITLUL X PROIECTE CU FINANTARE DIN FONDURI EXTERNE NERAMBURSABILE AFERENTE CADRULUI FINANCIAR 2014- 2020	1,020,000		1,020,000		1,020,000						
5804	Programe din Fondul European Agricol de Dezvoltare Rurala (FEADR)	1,020,000		1,020,000		1,020,000						
580401	Finantare nationala	200,000		200,000		200,000						
580402	Finantare externa nerambursabila	811,000		811,000		811,000						
580403	Cheltuieli neeligibile	9,000		9,000		9,000						
70	CHELTUIELI DE CAPITAL	360,000		360,000		100,000	175,000	85,000				
71	TITLUL XV ACTIVE NEFINANCIARE	360,000		360,000		100,000	175,000	85,000				
7101	Active fixe	360,000		360,000		100,000	175,000	85,000				
710101	Constructii	290,000		290,000		100,000	105,000	85,000				
710130	Alte active fixe	70,000		70,000			70,000					
670203	Servicii culturale	1,210,000		1,210,000		1,020,000	105,000	85,000				
67020307	Camioane culturale	1,210,000		1,210,000		1,020,000	105,000	85,000				
670205	Servicii recreative si sportive	170,000		170,000		100,000	70,000					
67020501	Sport	170,000		170,000		100,000	70,000					
690200	Partea a IV-a Servicii si Dezvoltare publica, Locuinte, Mediu si Ape	2,140,000	-10,000	2,130,000		1,100,000	940,000	90,000				
7002	Locuinte, servicii si dezvoltare publica	2,120,000		2,120,000		1,080,000	940,000	100,000				
01	CHELTUIELI CURENTE	920,000		920,000		580,000	340,000					
60	TITLUL XII PROIECTE CU FINANTARE DIN SUMELE REPREZENTAND ASISTENTA FINANCIARA NERAMBURSABILA AFERENTA PNRR	920,000		920,000		580,000	340,000					
6001	Fonduri europene nerambursabile	680,000		680,000		340,000	340,000					
6002	Finantare publica nationala	110,000		110,000								
6003	Sume aferente TVA	130,000		130,000		130,000						
70	CHELTUIELI DE CAPITAL	1,200,000		1,200,000		500,000	600,000	100,000				
71	TITLUL XV ACTIVE NEFINANCIARE	1,200,000		1,200,000		500,000	600,000	100,000				
7101	Active fixe	1,200,000		1,200,000		500,000	600,000	100,000				

Cod Indicator	Denumire indicatori	Prevederi anuale				Prevederi trimestriale				Estimari		
		Buget aprobat	Influenta + / -	Buget rectificat	din care credite bugetare destinate stingerii platilor restante	Trim I	Trim II	Trim III	Trim IV	2024	2025	2026
B	A	1=5+6+7+8	2	3	4	5	6	7	8	9	10	11
710101	Constructii	1,200,000		1,200,000		500,000	600,000	100,000				
700206	Iluminat public si electrificari rurale	1,200,000		1,200,000		500,000	600,000	100,000				
700250	Alte servicii in domeniile locuintelor, serviciilor si dezvoltarii comunale	920,000		920,000		580,000	340,000					
7402	Protectia mediului	20,000	-10,000	10,000		20,000		-10,000				
01	CHELTUIELI CURENTE	20,000	-10,000	10,000		20,000		-10,000				
55	TITLUL VII ALTE TRANSFERURI	20,000	-10,000	10,000		20,000		-10,000				
5501	A. Transferuri interne	20,000	-10,000	10,000		20,000		-10,000				
550142	Transferuri din bugetul local catre asociatiile de dezvoltare intercomunitara	20,000	-10,000	10,000		20,000		-10,000				
740206	Canalizarea si tratarea apelor reziduale	20,000	-10,000	10,000		20,000		-10,000				
7902	Partea a V-a Actiuni economice	5,463,000		5,463,000		2,500,000	1,080,000	1,303,000	580,000			
8402	Transporturi	5,463,000		5,463,000		2,500,000	1,080,000	1,303,000	580,000			
01	CHELTUIELI CURENTE	1,100,000		1,100,000			280,000	510,000	310,000			
60	TITLUL XII PROIECTE CU FINANTARE DIN SUMELE REPREZENTAND ASISTENTA FINANCIARA NERAMBURSABILA AFERENTA PNRR	1,100,000		1,100,000			280,000	510,000	310,000			
6001	Fonduri europene nerambursabile	810,000		810,000			230,000	320,000	260,000			
6002	Finantare publica nationala	130,000		130,000				130,000				
6003	Sume aferente TVA	160,000		160,000			50,000	60,000	50,000			
70	CHELTUIELI DE CAPITAL	4,363,000		4,363,000		2,500,000	800,000	793,000	270,000			
71	TITLUL XV ACTIVE NEFINANCIARE	4,363,000		4,363,000		2,500,000	800,000	793,000	270,000			
7101	Active fixe	4,363,000		4,363,000		2,500,000	800,000	793,000	270,000			
710101	Constructii	4,363,000		4,363,000		2,500,000	800,000	793,000	270,000			
840203	Transport rutier	5,463,000		5,463,000		2,500,000	1,080,000	1,303,000	580,000			
84020301	Drumuri si poduri	5,463,000		5,463,000		2,500,000	1,080,000	1,303,000	580,000			
9602	Rezerve, Excedent/Deficit	-5,441,000	5,441,000									
9702	Rezerve											
9802	Excedent	-5,441,000	5,441,000									
980297	Excedentul sectiunii de dezvoltare	-5,441,000	5,441,000									
9902	Deficit											




Cod Indicator	Denumire indicatori	Prevederi anuale				Prevederi trimestriale				Estimari		
		Buget aprobat	Influenta + / -	Buget rectificat	din care credite bugetare destinate stingerii platilor restante	Trim I	Trim II	Trim III	Trim IV	2024	2025	2026
B	A		2	3	4	5	6	7	8	9	10	11
990297	Deficitul sectiunii de dezvoltare	1=5+6+7+8										

ORDONATOR CREDITE

AVDARIION



COMP. FIN. CONTABIL



ROMÂNIA  
JUDEȚUL VRANCEA  
COMUNA RUGINEȘTI

ANEXA NR. 2  
La HCL nr. 50/29.08.2023

**Lista obiectivelor de investiții pentru finanțare din bugetul local și alte surse  
potrivit legii pentru anul 2023**

Preșe

Avr



LISTA  
 obiectivelor de investiții pentru finanțare din Bugetul Local și alte surse potrivit legii  
 pentru anul 2023 aprobată conform HCL nr. .... / august 2023

Nr. crt.	Cod tip obiectiv	- Denumirea obiectivului -Nr/data HCL de aprobare a indicatorilor tehnico-ec. ai obiectivului - Nr/data HCL de aprobare a modificărilor ulterioare (acte adiționale; reevaluări, etc.)	Valoarea totală a obiectivului	Valoarea actualizată a obiectivului	Total surse de finanțare	PREVEDERI ANUL 2023			
						Finanțate din :			
mii lei									
TOTAL, din care :									
1									
2									
3									
4 (5+8)									
5 (6+7)									
6									
7									
8									
	A	Lucrari in continuare	48980,00	48980,00	10076,00	5196,00	5196,00	0	4880,00
	B	Lucrari noi	44602,00	44602,00	8533,00	3653,00	3653,00	0	4880,00
	C	Achizitii de bunuri si alte cheltuieli de investitii	4170,00	4170,00	1325,00	1325,00	1325,00	0	0
		Detalierea creditelor pe capitole bugetare, din care:	218,00	218,00	218,00	218,00	218,00	0	0
			218,00	218,00	218,00	218,00	218,00	0	0
1	51/71	Cap.51.02.01.03. Autoritati executive din care	5365,00	5365,00	963,00	963,00	963,00	0	0





		-cota ISC	29,00	29,00	29,00	29,00	29,00	29,00	29,00	29,00	29,00	0	0
		-Constructii si instalatii	2515,00	2515,00	386,00	386,00	386,00	386,00	386,00	386,00	386,00	0	0
		-consultanta	81,00	81,00	24,00	24,00	24,00	24,00	24,00	24,00	24,00	0	0
		-verificare proiect	1,00	1,00	1,00	1,00	1,00	1,00	1,00	1,00	1,00	0	0
		-dotari	551,00	551,00	551,00	551,00	551,00	551,00	551,00	551,00	551,00	0	0
		-cote,comisioane	9,00	9,00	9,00	9,00	9,00	9,00	9,00	9,00	9,00	0	0
	<b>B</b>	<b>Lucrari noi din care:</b>	<b>290,00</b>	<b>290,00</b>	<b>290,00</b>	<b>290,00</b>	<b>290,00</b>	<b>290,00</b>	<b>290,00</b>	<b>290,00</b>	<b>290,00</b>	<b>0</b>	<b>0</b>
	1	Amenajari exterioare Camin Cultural Ruginesii	190,00	190,00	190,00	190,00	190,00	190,00	190,00	190,00	190,00	0	0
	2	Modernizare si amenajare teren de sport ,sat Ruginesii,com. Ruginesii	100,00	100,00	100,00	100,00	100,00	100,00	100,00	100,00	100,00	0	0
	<b>C</b>	<b>Achizitii de bunuri si alte cheltuieli de investitii: d.c.</b>	<b>70,00</b>	<b>70,00</b>	<b>70,00</b>	<b>70,00</b>	<b>70,00</b>	<b>70,00</b>	<b>70,00</b>	<b>70,00</b>	<b>70,00</b>	<b>0</b>	<b>0</b>
	1	Container teren sport Ruginesii	70,00	70,00	70,00	70,00	70,00	70,00	70,00	70,00	70,00	0	0
<b>6</b>		<b>Cap.70.06.00 -Locuinte,servicii si dezvoltare publica</b>	<b>1200,00</b>	<b>1200,00</b>	<b>300,00</b>	<b>300,00</b>	<b>300,00</b>	<b>300,00</b>	<b>300,00</b>	<b>300,00</b>	<b>300,00</b>	<b>0</b>	<b>0</b>
	<b>A</b>	<b>Lucrari in continuare d.c.</b>	<b>1200,00</b>	<b>1200,00</b>	<b>300,00</b>	<b>300,00</b>	<b>300,00</b>	<b>300,00</b>	<b>300,00</b>	<b>300,00</b>	<b>300,00</b>	<b>0</b>	<b>900,00</b>
	1	Sistem de iluminat public stradal d.c. HCL 88/2021	1100,00	1100,00	1100,00	200,00	200,00	200,00	200,00	200,00	200,00	0	900,00
		-sistem de iluminat public stradal I	1100,00	1100,00	1100,00	200,00	200,00	200,00	200,00	200,00	200,00	0	900,00
	2	Sistem de iluminat public stradal II- HCL ...../2022 d.c.	100,00	100,00	100,00	100,00	100,00	100,00	100,00	100,00	100,00	0	0
		-sistem de iluminat public stradal II	100,00	100,00	100,00	100,00	100,00	100,00	100,00	100,00	100,00	0	0
	1	Cap.70.50.00 alte servicii in domeniul locuintelor d.c.	920,00	920,00	920,00	920,00	920,00	920,00	920,00	920,00	920,00	0	0
	<b>A</b>	<b>Lucrari in continuare</b>	<b>920,00</b>	<b>990,00</b>	<b>920,00</b>	<b>920,00</b>	<b>110,00</b>	<b>110,00</b>	<b>110,00</b>	<b>110,00</b>	<b>110,00</b>	<b>0</b>	<b>810,00</b>

	Sistem de supraveghere video stradal	920,00	920,00	920,00	110,00	110,00	110,00	0	810,00
7	<b>Cap. 74.55.01.42-transferuri din B.L. catre asociatii de dezv. intercomunitara</b>	<b>322,00</b>	<b>322,00</b>	<b>10,00</b>	<b>10,00</b>	<b>10,00</b>	<b>10,00</b>	<b>0</b>	<b>0</b>
	A Lucrari in continuare : d.c.	322,00	322,00	10,00	10,00	10,00	10,00	0	0
	Extindere si modernizare a sistemului de apa si canalizare in jud. Vrancea,etapa a II-a-POIM –HCL 30/27.07.2016	322,00	322,00	10,00	10,00	10,00	10,00	0	0
8	<b>. Cap. 84.03.01,,Alte active fixe inclusiv reparatii capitale” d.c</b>	<b>38569,00</b>	<b>38569,00</b>	<b>5463,00</b>	<b>2293,00</b>	<b>2293,00</b>	<b>2293,00</b>	<b>0</b>	<b>0</b>
	A Lucrari in continuare:d.c.	38569,00	38569,00	5463,00	2293,00	2293,00	2293,00	0	3170,00
	1 <b>Construire poduri in comuna Ruginesii cv.aviz,studiiul de fezabilitate HCL 10/10.03.2017 d.c.</b>	<b>34504,00</b>	<b>34504,00</b>	<b>4478,00</b>	<b>1308,00</b>	<b>1308,00</b>	<b>1308,00</b>	<b>0</b>	<b>3170,00</b>
	-cv. Taxe obtinere avize,acorduri si autorizatii	10906,00	10906,00	2200,00	2200,00	2200,00	200,00	0	2000,00
	-consultanta	4.5	4.5	3,00	3,00	3,00	3,00	0	0,00
	-asistenta tehnica	84,00	84,00	84,00	84,00	84,00	84,00	0	0,00
	-asistenta din partea proiectantului	112,00	112,00	35,00	35,00	35,00	35,00	0	0
	-comisioane,taxe,cote	36,00	36,00	27,00	27,00	27,00	27,00	0	0
	-lucrari executie -	58,00	58,00	41,00	41,00	41,00	41,00	0	0,00
2	<b>Amenajari podete in Comuna Ruginesii,judetul Vrancea:HCL11/2017,HCL 58/2017,d.c.</b>	<b>10400,00</b>	<b>10400,00</b>	<b>2000,00</b>	<b>2000,00</b>	<b>2000,00</b>	<b>0,00</b>	<b>0</b>	<b>2000,00</b>
	-cv. obtinere avize	3281,00	3281,00	1642,00	250,00	250,00	50,00	0	200,00
	-consultanta	5,00	5,00	2,00	2,00	2,00	2,00	0	0
	-detalii executie	23,00	23,00	23,00	23,00	23,00	23,00	0	0
	-verificare tehnica a proiectarii	3,00	3,00	0,00	0,00	0,00	0,00	0	0,00
	-documentatii ,pt. Avize,acorduri,autorizatii	3,00	3,00	0,00	0,00	0,00	0,00	0	0,00
	-comisioane,taxe,cote	2,00	2,00	2,00	0,0	0,00	0,00	0	0,00
	-asistenta tehnica	24,00	24,00	10,00	10,00	10,00	10,00	0	00
		35,00	35,00	35,00	15,00	15,00	15,00	0	0

	-construcții și instalații	3113,00	3113,00	200,00	200,00	0	0	200,00
	-organizare șantier	9,00	9,00	0,00	0,00	0,00	0	0,00
3	<b>Modernizarea infrastructurii rutiere afectate de calamități 2019 (cerere 4056/26.06.2019)d.c.HCL 67/2019</b>	<b>255,00</b>	<b>255,00</b>	<b>248,00</b>	<b>248,00</b>	<b>248,00</b>	<b>0</b>	<b>0</b>
	-studiul topografic	15,00	15,00	15,00	15,00	15,00	0	0
	-documentații suport și cheltuieli pt. Obținere avize, acorduri și autorizații	10,00	10,00	10,00	10,00	10,00	0	0
	-expertiza tehnică	10,00	10,00	10,00	10,00	10,00	0	0
	-consultanța	72,00	72,00	72,00	72,00	72,00	0	0
	-studiul geotehnic	10,00	10,00	0,00	0,00	0,00	0	0
	Studiu de fezabilitate faza DALI	119,00	119,00	119,00	119,00	119,00	0	0
	-întocmire documentații tehnice pentru obținere avize	12,00	12,00	12,00	12,00	12,00	0	0
	-verificarea tehnică de calitate a DALI	10,00	10,00	10,00	10,00	10,00	0	0
4	<b>Modernizare trotuare DJ 119 în intravilan sat Ruginesti HCL 77/2021;HCL 33/2023 d.c.</b>	<b>4804,00</b>	<b>4804,00</b>	<b>305,00</b>	<b>305,00</b>	<b>305,00</b>	<b>0</b>	<b>0</b>
	-studii teren	4,00	4,00	4,00	4,00	4,00	0	0
	-expertiza	3,00	3,00	3,00	3,00	3,00	0	0
	-consultanța	36,00	36,00	36,00	36,00	36,00	0	0
	-studii ,DTAC, verificare, SF, avize, cote	160,00	160,00	160,00	160,00	160,00	0	0
	-cota ISC	0,00	0,00	0,00	0,00	0,00	0	0
	-asistența tehnică	90,00	90,00	90,00	90,00	90,00	0	0
	-cheltuieli conexie orgz. șantier	12,00	12,00	12,00	12,00	12,00	0	0






	- studii ,DTAC, verificare, SF									
4	Asfaltare stazi in sat Copacesti, comuna Ruginessti HCL 27/2023	200,00	200,00	0	0	0	0	0	0	
	-studii, expertiza tehnica, proiectare, alte cheltuieli	905,00	905,00	905,00	905,00	905,00	905,00	0	0	
	-lucrari executie	52,00	52,00	52,00	52,00	52,00	52,00	0	0	
		853,00	853,00	853,00	853,00	853,00	853,00			

**PRIMAR,**



**INSPECTOR,**



**BUGETUL PE TITLURI DE CHELTUIELI, ARTICOLE SI ALINEATE PE ANUL 2023 SI ESTIMARI PENTRU ANII 2024-2026**

Capitol/subcapitol/paragraf: 61.02.05 - Protectie civila si protectia contra incendiilor

Denumire indicatori	Cod Indicator	Buget 2023						Estimari		
		Prevederi anuale		Prevederi trimestriale				2024	2025	2026
		Buget aprobat	din care credite bugetare destinate stingerii platilor restante	Trim I	Trim II	Trim III	Trim IV			
A	B	1=3+4+5+6	2	3	4	5	6	7	8	9
TOTAL CHELTUIELI (SECTIUNEA DE FUNCTIONARE + SECTIUNEA DE DEZVOLTARE)	00	245,000	0	82,000	64,000	62,000	37,000	210,000	160,000	138,000
CHELTUIELI CURENTE	01	215,000	0	52,000	64,000	62,000	37,000	210,000	160,000	138,000
TITLUL I CHELTUIELI DE PERSONAL	10	65,000	0	12,000	19,000	17,000	17,000	65,000	65,000	65,000
Cheletuieii salariale in bani	10.01	59,400	0	11,000	16,200	16,200	16,000	x	x	x
Salarii de baza	10.01.01	55,000	0	10,000	15,000	15,000	15,000	x	x	x
Indemnizatii de hrana	10.01.17	4,400	0	1,000	1,200	1,200	1,000	x	x	x
Cheletuieii salariale in natura	10.02	1,500	0	0	1,500	0	0	x	x	x
Vouchere de vacanta	10.02.06	1,500	0	0	1,500	0	0	x	x	x
Contributii	10.03	4,100	0	1,000	1,300	800	1,000	x	x	x
Contributia asiguratorie pentru munca	10.03.07	4,100	0	1,000	1,300	800	1,000	x	x	x
TITLUL II BUNURI SI SERVICII	20	150,000	0	40,000	45,000	45,000	20,000	145,000	95,000	73,000
Bunuri si servicii	20.01	110,000	0	30,000	35,000	30,000	15,000	x	x	x
Carburanti si lubrifianti	20.01.05	70,000	0	20,000	20,000	20,000	10,000	x	x	x
Piese de schimb	20.01.06	10,000	0	0	5,000	5,000	0	x	x	x
Materiale si prestari de servicii cu caracter functional	20.01.09	30,000	0	10,000	10,000	5,000	5,000	x	x	x
Bunuri de natura obiectelor de inventar	20.05	20,000	0	5,000	5,000	10,000	0	x	x	x
Alte obiecte de inventar	20.05.30	20,000	0	5,000	5,000	10,000	0	x	x	x
Alte cheltuieli	20.30	20,000	0	5,000	5,000	5,000	5,000	x	x	x
Alte cheltuieli cu bunuri si servicii	20.30.30	20,000	0	5,000	5,000	5,000	5,000	x	x	x

-lei-

Denumire indicatori	Cod Indicator	Buget 2023						Estimari		
		Prevederi anuale		Prevederi trimestriale				2024	2025	2026
		Buget aprobat	din care credite bugetare destinate stingerii platilor restante	Trim I	Trim II	Trim III	Trim IV			
A	B	1=3+4+5+6	2	3	4	5	6	7	8	9
CHELTUIELI DE CAPITAL	70	30,000	0	30,000	0	0	0	0	0	0
TITLUL XV ACTIVE NEFINANCIARE	71	30,000	0	30,000	0	0	0	0	0	0
Active fixe	71.01	30,000	0	30,000	0	0	0	0	x	x
Masini, echipamente si mijloace de transport	71.01.02	30,000	0	30,000	0	0	0	0	x	x

Conducatorul institutiei  
AVRAM ION

Conducatorul compartimentului  
financiar - contabil  
SIMION TANTA