

**ROMÂNIA**  
**JUDEȚUL VRANCEA**  
**CONSILIUL LOCAL AL COMUNEI RUGINEȘTI**

**HOTĂRÂREA NR. 57**  
**Din data de 28 septembrie 2023**

**privind: rectificarea bugetului local al comunei Ruginești, județul Vrancea și  
actualizarea listei de investiții pentru anul 2023**

Consiliul Local al comunei Ruginești, județul Vrancea, întrunit în ședință ordinară, având în vedere:

- a) art. 120 și art.121 alin.1 și 2 din Constituția României, republicată;
- b) art. 8, art. 9 din Carta europeană a autonomiei locale, adoptată la Strasbourg la 15 octombrie 1985, rectificată prin Legea nr. 199/1997;
- c) art. 20, ar. 21 din Legea cadru a descentralizării nr. 195/2006;
- d) art. 7 alin.2, art. 1166 și următoarele din Legea nr. 287/2009 privind Codul Civil, republicat, cu modificările ulterioare;
- e) Legea nr. 24/2000 privind normele de tehnică legislative pentru elaborare a actelor normative, republicată, cu modificările și completările ulterioare;
- f) HCL nr. 6 din 02.02.2023 privind aprobarea bugetului local de venituri și cheltuieli al comunei Ruginești, județul Vrancea, precum și a listei de investiții pentru anul 2023;
- g) raportul compartimentului de specialitate înregistrat sub nr. 6534/11.09.2023 completat cu prevederile raportului de specialitate înregistrat sub nr. 6922/27.09.2023;;
- h) referatul de aprobare a primarului Comunei Ruginești, în calitatea sa de inițiator, înregistrat sub nr. 6699/18.09.2023;
- i) avizele comisiilor de specialitate din cadrul Consiliului Local al comunei Ruginești, județul Vrancea;

În temeiul art. 129 alin. 1, alin. 2 lit. b, alin. 4 lit. a), art. 133 alin. (1) lit. a), art. 134 alin. (1), lit. a), alin. (3), lit. a), art. 139 alin. (1), alin. (3) lit. a), art. 196 alin. (1) lit. a), art. 197, art. 198, art. 200, art. 243 alin. (1) lit. a), b), e), art. 255 din O.U.G nr. 57/2019 privind Codul Administrativ, cu modificările și completările ulterioare, adoptă prezenta,

**HOTĂRÂRE**

**Art. 1-** Se aprobă rectificarea bugetului local al comunei Ruginești, județul Vrancea pentru anul 2023, conform *anexei nr. 1* care face parte integrantă din prezenta hotărâre, după cum urmează:

<b>I. La venituri se majoreaza/micsoreaza:</b>	
a)Indicator 37.03.00 varsaminte din sectiunea de functionare pentru sectiunea de dezvoltare	- 19900 lei
b)Indicator 37.04.00 varsaminte din sectiunea de functionare	+19900 lei
<b>II. la cheltuieli se majoreaza/ micsoreaza :</b>	
- capitolul bugetar 51.01.03 autoritati executive	0


- Art. 20.01.30 Alte bunuri si servicii pentru întretinere si functionare	- 10000 lei
- Art. 20.14.00 Protectia muncii	+18000 lei
- Art. 20.13.00 pregatire profesionala	- 8000 lei
<b>Capitolul bugetar 67.00.00 cultura recreere si religie</b>	<b>+ 23000 lei</b>
Paragraf 67.05.01. articol 20.01.04 Apa, canal si salubritate	+ 5000 lei
Paragraf 67.05.01. articol 20.01.30 Alte bunuri si servicii pentru întretinere si functionare	+18000lei
<b>Capitolul bugetar 70. Iluminat public si electrificari rurale</b>	<b>+ 10000 lei</b>
-Art.20.01.03 Încalzit, Iluminat si forta motrica	- 8000 lei
-Art. 20.01.09 Materiale si prestari de servicii cu caracter functional	+ 18000 lei
<b>Capitolul bugetar 74.06.00 canalizarea si tratarea apelor reziduale</b>	
- Art. 55.01.42 Transferuri din bugetul local catre asociatiile de dezvoltare intercomunitara	- 9900 lei
- Art. 55.01.65 sume reprez.contrib. UAT la Fd. IID	+ 9900 lei
<b>Capitolul bugetar 84.03.01. drumuri si poduri</b>	<b>- 23000 lei</b>
- Art. 20.01.30 Alte bunuri si servicii pentru întretinere si functionare	- 15000 lei
- Art. 20.01.05 carburanti si lubrifianti	- 3000 lei

**Art. 2** Se aprobă actualizarea listei de investiții al comunei Ruginești, județul Vrancea, pe anul 2023, conform anexei nr. 2 care face parte integrantă din prezenta, după cum urmează:

- obiectivul de investiții „ Extindere si modernizare a sistemului de apa si canalizare in jud. Vrancea, etapa a II – a POIM – se diminueaza cu suma de 10000 lei.

**Art. 3** Prezenta hotărâre va fi adusă la îndeplinire de primarul comunei Ruginești și salariații compartimentului de specialitate, urmând a fi comunicate celor în drept, în termenul prevăzut de lege, de către secretarul general al comunei Ruginești, județul Vrancea și publicată pe site-ul primăriei.

**Președinte de ședință,  
Consilier local,  
Avra**



**Contrasemnează pentru legalitate,  
Secretarul general,**




ROMÂNIA  
JUDEȚUL VRANCEA  
COMUNA RUGINEȘTI

ANEXA NR. 1  
La HCL nr. 57/28.09.2023

Bugetul de venituri și cheltuieli pentru anul 2023 rectificat

Președinte de ședință  
Consilier  
Avram



**BUGETUL DE VENITURI SI CHELTUIELI PENTRU ANUL 2023 conform HCL nr. 57 / 28.09.2023**

-lei-

Cod Indicator	Denumire indicatori	Prevederi anuale				Prevederi trimestriale				Estimari		
		Buget aprobat	Influenta +/-	Buget rectificat	din care credite bugetare destinate stingerii platilor restante	Trim I	Trim II	Trim III	Trim IV	2024	2025	2026
B	A	1=5+6+7+8	2	3	4	5	6	7	8	9	10	11
	SECTIUNEA DE FUNCTIONARE + SECTIUNE DE DEZVOLTARE											
000102	TOTAL VENITURI	16,617,360	10,000	16,627,360	7,259,000	4,345,000	3,072,360	1,951,000	5,438,000	5,030,000	4,780,000	
499002	VENITURI PROPRII	2,588,000		2,588,000	689,000	803,000	594,000	502,000	1,706,000	1,649,000	1,633,000	
000202	1. VENITURI CURENTE	7,100,360		7,100,360	2,012,000	2,064,000	1,653,360	1,371,000	5,438,000	5,030,000	4,780,000	
000302	A. VENITURI FISCALE	6,889,000		6,889,000	1,952,000	2,014,000	1,602,000	1,321,000	5,238,000	4,846,000	4,585,000	
000402	A1. IMPOZIT PE VENIT, PROFIT SI CASTIGURI DIN CAPITAL	1,466,000		1,466,000	383,000	531,000	312,000	240,000	604,000	568,000	548,000	
000602	A1.2. IMPOZIT PE VENIT, PROFIT, SI CASTIGURI DIN CAPITAL DE LA PERSOANE FIZICE	1,466,000		1,466,000	383,000	531,000	312,000	240,000	604,000	568,000	548,000	
0402	Cote si sume defalcate din impozitul pe venit	1,466,000		1,466,000	383,000	531,000	312,000	240,000	604,000	568,000	548,000	
040201	Cote defalcate din impozitul pe venit	423,000		423,000	123,000	138,000	162,000					
040204	Sume alocate din cotele defalcate din impozitul pe venit pentru echilibrarea bugetelor locale	643,000		643,000	200,000	293,000	50,000	100,000	604,000	568,000	548,000	
040205	Sume repartizate din Fondul la dispozitia Consiliului Județean	400,000		400,000	60,000	100,000	100,000	140,000				
000902	A3. IMPOZITE SI TAXE PE PROPRIETATE	352,000		352,000	111,000	86,000	96,000	59,000	342,000	337,000	329,000	
0702	Impozite si taxe pe proprietate	352,000		352,000	111,000	86,000	96,000	59,000	342,000	337,000	329,000	
070201	Impozit si taxa pe cladiri	79,000		79,000	33,000	18,000	22,000	6,000	71,000	71,000	69,000	
07020101	Impozit pe cladiri de la persoane fizice	71,000		71,000	30,000	15,000	20,000	6,000	71,000	71,000	69,000	
07020102	Impozit si taxa pe cladiri de la persoane juridice	8,000		8,000	3,000	3,000	2,000					
070202	Impozit si taxa pe teren	262,000		262,000	76,000	65,000	71,000	50,000	261,000	256,000	250,000	
07020201	Impozit pe terenuri de la persoane fizice	105,000		105,000	30,000	25,000	30,000	20,000	106,000	106,000	100,000	
07020202	Impozit si taxa pe teren de la persoane juridice	2,000		2,000	1,000		1,000					

Cod Indicator	Denumire indicatori	Prevederi anuale				Prevederi trimestrale				Estimari		
		Buget aprobat	Influenta +/-	Buget rectificat	din care credite bugetare destinate stingerii platilor restante	Trim I	Trim II	Trim III	Trim IV	2024	2025	2026
B	A	1=5+6+7+8	2	3	4	5	6	7	8	9	10	11
07020203	Impozitul pe terenul din extravilan	155,000		155,000		45,000	40,000	40,000	30,000	155,000	150,000	150,000
070203	Taxe judiciare de timbru si alte taxe de timbru	11,000		11,000		2,000	3,000	3,000	3,000	10,000	10,000	10,000
001002	A4. IMPOZITE SI TAXE PE BUNURI SI SERVICII	4,751,000		4,751,000		1,378,000	1,317,000	1,114,000	942,000	3,972,000	3,621,000	3,387,000
1102	Sume defalcate din TVA	4,511,000		4,511,000		1,323,000	1,261,000	1,058,000	869,000	3,732,000	3,381,000	3,147,000
110202	Sume defalcate din taxa pe valoarea adaugata pentru finantarea cheltuielilor descentralizate la nivelul comunelor, oraselor, municipiilor, sectoarelor si Municipiului Bucuresti	2,284,000		2,284,000		623,000	611,000	558,000	492,000	2,306,000	2,315,000	2,323,000
110206	Sume defalcate din taxa pe valoarea adaugata pentru echilibrarea bugetelor locale	2,227,000		2,227,000		700,000	650,000	500,000	377,000	1,426,000	1,066,000	824,000
1602	Taxe pe utilizarea bunurilor, autorizarea utilizarii bunurilor sau pe desfasurarea de activitati	240,000		240,000		55,000	56,000	56,000	73,000	240,000	240,000	240,000
160202	Impozit pe mijloacele de transport	240,000		240,000		55,000	56,000	56,000	73,000	240,000	240,000	240,000
16020201	Impoziti pe mijloacele de transport detinute de persoane fizice	215,000		215,000		50,000	50,000	50,000	65,000	215,000	215,000	215,000
16020202	Impoziti pe mijloacele de transport detinute de persoane juridice	25,000		25,000		5,000	6,000	6,000	8,000	25,000	25,000	25,000
001102	A6. ALTE IMPOZITE SI TAXE FISCALE	320,000		320,000		80,000	80,000	80,000	80,000	320,000	320,000	321,000
1802	Alte impozite si taxe fiscale	320,000		320,000		80,000	80,000	80,000	80,000	320,000	320,000	321,000
180250	Alte impozite si taxe	320,000		320,000		80,000	80,000	80,000	80,000	320,000	320,000	321,000
001202	C. VENITURI NEFISCALE	211,360		211,360		60,000	50,000	51,360	50,000	200,000	184,000	195,000
001302	C1. VENITURI DIN PROPRIETATE	80,000		80,000		20,000	20,000	20,000	20,000	80,000	80,000	75,000
3002	Venturi din proprietate	80,000		80,000		20,000	20,000	20,000	20,000	80,000	80,000	75,000
300205	Venturi din concesiuni si inchirieri	80,000		80,000		20,000	20,000	20,000	20,000	80,000	80,000	75,000
30020530	Alte venituri din concesiuni si inchirieri de catre institutiile publice	80,000		80,000		20,000	20,000	20,000	20,000	80,000	80,000	75,000
001402	C2. VANZARI DE BUNURI SI SERVICII	131,360		131,360		40,000	30,000	31,360	30,000	120,000	104,000	120,000
3502	Amenzi, penalitati si confiscari	110,000		110,000		30,000	30,000	30,000	20,000	100,000	100,000	110,000
350201	Venturi din amenzi si alte sanctiuni aplicate potrivit dispozitiilor legale	110,000		110,000		30,000	30,000	30,000	20,000	100,000	100,000	110,000
35020102	Venturi din amenzi si alte sanctiuni aplicate de catre alte institutii de specialitate	110,000		110,000		30,000	30,000	30,000	20,000	100,000	100,000	110,000
3602	Diverse venituri	20,000		20,000		10,000				20,000	4,000	10,000
360250	Alte venituri	20,000		20,000		10,000				20,000	4,000	10,000
3702	Transferuri voluntare, altele decat subventiile	1,360		1,360				1,360				
370201	Donatii si sponsorizari	1,360		1,360				1,360				

Cod Indicator	Denumire indicatori	Prevederi anuale				Prevederi trimestriale				Estimari		
		Buget aprobat	Influenta +/-	Buget rectificat	din care credite bugetare destinate stingerii platilor restante	Trim I	Trim II	Trim III	Trim IV	2024	2025	2026
B	A	1=5+6+7+8	2	3	4	5	6	7	8	9	10	11
370203	Varsaminte din sectiunea de functionare pentru finantarea sectiunii de dezvoltare a bugetului local (cu semnului minus)	-655,000	19,900	-635,100		-250,000	-301,000	-84,100				
370204	Varsaminte din sectiunea de functionare	655,000	-19,900	635,100		250,000	301,000	84,100				
001602	III. OPERATIUNI FINANCIARE	5,441,000	10,000	5,451,000		3,017,000	525,000	1,389,000	520,000			
4002	Incasari din rambursarea imprumurilor acordate	5,441,000	10,000	5,451,000		3,017,000	525,000	1,389,000	520,000			
400214	Sume din excedentul bugetului local utilizate pentru finantarea cheltuielilor sectiunii de dezvoltare	5,441,000	10,000	5,451,000		3,017,000	525,000	1,389,000	520,000			
001702	IV. SUBVENTII	4,076,000		4,076,000		2,230,000	1,756,000	30,000	60,000			
001802	SUBVENTII DE LA ALTE NIVELE ALE ADMINISTRATIEI PUBLICE	4,076,000		4,076,000		2,230,000	1,756,000	30,000	60,000			
4202	Subventii de la bugetul de stat	4,076,000		4,076,000		2,230,000	1,756,000	30,000	60,000			
001902	A. De capital	1,780,000		1,780,000			1,720,000		60,000			
002002	B. Curente	2,296,000		2,296,000		2,230,000	36,000	30,000				
420234	Subventii pentru acordarea ajutorului pentru incalzirea locuintei si a suplimentului pentru energie alocate pentru consumul de combustibili solizi si/sau petrolieni.	90,000		90,000		30,000	30,000	30,000				
420265	Finantarea Programului National de Dezvoltare Locala	2,200,000		2,200,000		2,200,000						
420286	Subventii de la bugetul de stat catre bugetele locale pentru decontarea serviciilor aferente masurilor de prevenire si combatere a atacurilor exemplarelor de urs brun	6,000		6,000			6,000					
420288	Alocari de sume din PNRR aferente asistentei financiare nerambursabile	1,780,000		1,780,000			1,720,000		60,000			
42028801	Fonduri europene nerambursabile	1,490,000		1,490,000			1,450,000		40,000			
42028803	Sume aferente TVA	290,000		290,000			270,000		20,000			
4902	TOTAL CHELTUIELI	16,617,360	10,000	16,627,360		7,259,000	4,345,000	3,072,360	1,951,000	5,438,000	5,030,000	4,780,000
01	CHELTUIELI CURENTE	9,641,360	10,000	9,651,360		3,432,000	2,449,000	2,089,360	1,681,000	5,438,000	5,030,000	4,780,000
10	TITLUL I CHELTUIELI DE PERSONAL	2,738,000		2,738,000		633,000	708,500	721,500	675,000	2,509,000	2,509,000	2,509,000
1001	Cheltuieli salariale in bani	2,616,800		2,616,800		617,100	662,300	678,300	659,100	X	X	X
100101	Salarii de baza	2,296,000		2,296,000		532,000	577,000	601,000	586,000	X	X	X
100112	Indemnizatii platite unor persoane din afara unitatii	180,000		180,000		50,000	50,000	40,000	40,000	X	X	X
100117	Indemnizatii de hrana	140,800		140,800		35,100	35,300	37,300	33,100	X	X	X
1002	Cheltuieli salariale in natura	54,000		54,000			28,000	26,000		X	X	X

Cod Indicator	Denumire indicatori	Prevederi anuale				Prevederi trimestriale				Estimari		
		Buget aprobat	Influenta +/-	Buget rectificat	din care credite bugetare destinate stingerii platilor restante	Trim I	Trim II	Trim III	Trim IV	2024	2025	2026
B	A	1=5+6+7+8	2	3	4	5	6	7	8	9	10	11
100206	Vouchere de vacanta	54,000		54,000			28,000	26,000		X	X	X
1003	Contributii	67,200		67,200		15,900	18,200	17,200	15,900	X	X	X
100307	Contributia asiguratorie pentru munca	67,200		67,200		15,900	18,200	17,200	15,900	X	X	X
20	TITLUL II BUNURI SI SERVICII	1,957,360	10,000	1,967,360		624,000	585,500	360,860	397,000	1,764,000	1,356,000	1,136,000
2001	Bunuri si servicii	1,402,000		1,402,000		466,000	436,000	225,000	275,000	X	X	X
200101	Furnituri de birou	29,000		29,000		7,000	8,000	6,000	8,000	X	X	X
200102	Materiale pentru curatenie	28,000		28,000		8,000	9,000	4,000	7,000	X	X	X
200103	Încalzit, iluminat si forta motrica	301,000	-8,000	293,000		127,000	77,000	33,000	56,000	X	X	X
200104	Apa, canal si salubritate	316,000	5,000	321,000		83,000	85,000	87,000	66,000	X	X	X
200105	Carburanti si lubrifianti	224,000	-8,000	216,000		74,000	74,000	17,000	51,000	X	X	X
200106	Piese de schimb	38,000		38,000		15,000	13,000	10,000		X	X	X
200107	Transport	50,000		50,000		16,000	17,000	3,000	14,000	X	X	X
200108	Posta, telecomunicatii, radio, tv, internet	52,000		52,000		14,000	12,000	9,000	17,000	X	X	X
200109	Materiale si prestari de servicii cu caracter functional	267,000	18,000	285,000		107,000	115,000	26,000	37,000	X	X	X
200130	Alte bunuri si servicii pentru intretinere si functionare	97,000	-7,000	90,000		15,000	26,000	30,000	19,000	X	X	X
2004	Medicamente si materiale sanitare	3,000		3,000		1,500	1,000	500				
200401	Medicamente	1,000		1,000		500	500					
200402	Materiale sanitare	1,000		1,000		500	500					
200404	Dezinfectanti	1,000		1,000		500		500				
2005	Bunuri de natura obiectelor de inventar	148,000		148,000		27,000	26,000	66,000	29,000	X	X	X
200530	Alte obiecte de inventar	148,000		148,000		27,000	26,000	66,000	29,000	X	X	X
2006	Daplasari, deplasari, transferari	27,000		27,000		7,500	6,500	7,000	6,000	X	X	X
200601	Deplasari interne, deplasari, transferari	27,000		27,000		7,500	6,500	7,000	6,000	X	X	X
2011	Carti, publicatii si materiale documentare	15,000		15,000		5,000	5,000	5,000		X	X	X
2013	Pregatire profesionala	27,000	-8,000	19,000		10,000	3,000	-7,000	13,000	X	X	X
2014	Protectia muncii		18,000	18,000				18,000				
2030	Alte cheltuieli	335,360		335,360		107,000	108,000	46,360	74,000	X	X	X
203030	Alte cheltuieli cu bunuri si servicii	335,360		335,360		107,000	108,000	46,360	74,000	X	X	X

Cod Indicator	Denumire indicatori	Prevederi anuale				Prevederi trimestrale				Estimari		
		Buget aprobat	Influenta +/-	Buget rectificat	din care credite bugetare destinate stingerii platilor restante	Trim I	Trim II	Trim III	Trim IV	2024	2025	2026
B	A	1=5+6+7+8	2	3	4	5	6	7	8	9	10	11
55	TITLUL VII ALTE TRANSFERURI	10,000		10,000		20,000		-10,000				
5501	A. Transferuri interne	10,000		10,000		20,000		-10,000				
550142	Transferuri din bugetul local catre asociatiile de dezvoltare intercomunitara	10,000	-9,900	100		20,000		-19,900				
550165	Sume reprezentand contributia unitatilor administrativ-teritoriale la Fondul IJL		9,900	9,900				9,900				
57	TITLUL IX ASISTENTA SOCIALA	1,131,000		1,131,000		332,000	332,000	295,000	172,000	678,000	678,000	678,000
5702	Ajutoare sociale	1,131,000		1,131,000		332,000	332,000	295,000	172,000	X	X	X
570201	Ajutoare sociale in numerar	1,110,000		1,110,000		325,000	325,000	290,000	170,000	X	X	X
570203	Tichete de cresa si tichete sociale pentru gradinita	21,000		21,000		7,000	7,000	5,000	2,000	X	X	X
58	TITLUL X PROIECTE CU FINANTARE DIN FONDURI EXTERNE NERAMBURSABILE AFERENTE CADRULUI FINANCIAR 2014- 2020	1,020,000		1,020,000		1,020,000						
5804	Programe din Fondul European Agricol de Dezvoltare Rurala (FEADR)	1,020,000		1,020,000		1,020,000						
580401	Finantare nationala	200,000		200,000		200,000						
580402	Finantare externa nerambursabila	811,000		811,000		811,000						
580403	Cheltuieli neeligibile	9,000		9,000		9,000						
59	TITLUL XI ALTE CHELTUIELI	715,000		715,000		203,000	173,000	212,000	127,000	487,000	487,000	457,000
5901	Burse	457,000		457,000		125,000	113,000	102,000	117,000	X	X	X
5911	Asociatii si fundatii	58,000		58,000		28,000	10,000	10,000	10,000	X	X	X
5912	Sustinerea cultelor	200,000		200,000		50,000	50,000	100,000				
60	TITLUL XII PROIECTE CU FINANTARE DIN SUMELE REPREZENTAND ASISTENTA FINANCIARA NERAMBURSABILA AFERENTA PNRR	2,070,000		2,070,000		600,000	650,000	510,000	310,000			
6001	Fonduri europene nerambursabile	1,490,000		1,490,000		340,000	570,000	320,000	260,000			
6002	Finantare publica nationala	290,000		290,000		130,000	30,000	130,000				
6003	Sume aferente TVA	290,000		290,000		130,000	50,000	60,000	50,000			
70	CHELTUIELI DE CAPITAL	6,976,000		6,976,000		3,827,000	1,896,000	983,000	270,000			
71	TITLUL XV ACTIVE NEFINANCIARE	6,976,000		6,976,000		3,827,000	1,896,000	983,000	270,000			
7101	Active fixe	6,976,000		6,976,000		3,827,000	1,896,000	983,000	270,000			
710101	Constructii	6,758,000		6,758,000		3,700,000	1,810,000	978,000	270,000			
710102	Masini, echipamente si mijloace de transport	45,000		45,000		30,000	10,000	5,000				



Cod Indicator	Denumire indicatori	Prevederi anuale				Prevederi trimestriale				Estimari		
		Buget aprobat	Influenta +/-	Buget rectificat	din care credite bugetare stingeri platilor restante	Trim I	Trim II	Trim III	Trim IV	2024	2025	2026
B	A	1=5+6+7+8	2	3	4	5	6	7	8	9	10	11
710130	Alte active fixe	173,000		173,000		97,000	76,000					
5002	Partea I-a-Servicii publice generale	3,277,000		3,277,000		1,225,000	903,000	579,000	570,000	2,272,000	1,855,000	1,869,000
5102	Autoritati publice si actiuni externe	3,277,000		3,277,000		1,225,000	903,000	579,000	570,000	2,234,000	1,855,000	1,869,000
01	CHELTUIELI CURENTE	2,314,000		2,314,000		553,000	612,000	579,000	570,000	2,234,000	1,855,000	1,869,000
10	TITLUL I CHELTUIELI DE PERSONAL	1,827,000		1,827,000		415,000	482,000	465,000	465,000	1,707,000	1,707,000	1,707,000
1001	Cheeltuieli salariale in bani	1,760,000		1,760,000		405,000	445,000	455,000	455,000		X	X
100101	Salarii de baza	1,520,000		1,520,000		340,000	380,000	400,000	400,000		X	X
100112	Indemnizatii platite unor persoane din afara unitatii	180,000		180,000		50,000	50,000	40,000	40,000		X	X
100117	Indemnizatii de hrana	60,000		60,000		15,000	15,000	15,000	15,000		X	X
1002	Cheeltuieli salariale in natura	25,000		25,000			25,000				X	X
100206	Vouchere de vacanta	25,000		25,000			25,000				X	X
1003	Contributii	42,000		42,000		10,000	12,000	10,000	10,000		X	X
100307	Contributia asiguratorie pentru munca	42,000		42,000		10,000	12,000	10,000	10,000		X	X
20	TITLUL II BUNURI SI SERVICII	479,000		479,000		130,000	130,000	114,000	105,000	527,000	148,000	162,000
2001	Bunuri si servicii	281,000	-10,000	271,000		76,000	77,000	64,000	54,000		X	X
200101	Furnituri de birou	20,000		20,000		5,000	5,000	5,000	5,000		X	X
200102	Materiale pentru curatenie	20,000		20,000		5,000	5,000	5,000	5,000		X	X
200103	Încalzit, iluminat si forta motrica	25,000		25,000		10,000	5,000	5,000	5,000		X	X
200105	Carburanti si lubrifianti	28,000		28,000		7,000	7,000	7,000	7,000		X	X
200106	Piese de schimb	8,000		8,000		5,000	3,000				X	X
200107	Transport	8,000		8,000		2,000	2,000	2,000	2,000		X	X
200108	Posta, telecomunicatii, radio, tv, internet	40,000		40,000		10,000	10,000	10,000	10,000		X	X
200109	Materiale si prestari de servicii cu caracter functional	92,000		92,000		22,000	30,000	30,000	10,000		X	
200130	Alte bunuri si servicii pentru intretinere si functionare	40,000	-10,000	30,000		10,000	10,000		10,000		X	
2005	Bunuri de natura obiectelor de inventar	40,000		40,000		10,000	10,000	10,000	10,000		X	
200530	Alte obiecte de inventar	40,000		40,000		10,000	10,000	10,000	10,000		X	
2006	Daplasari, detasari, transferari	10,000		10,000		4,000	3,000	2,000	1,000		X	X
200601	Deplasari interne, detasari, transferari	10,000		10,000		4,000	3,000	2,000	1,000		X	X

Cod Indicator	Denumire indicatori	Prevederi anuale				Prevederi trimestrale				Estimari		
		Buget aprobat	Influenta +/-	Buget rectificat	din care credite bugetare destinate stingerii platilor restante	Trim I	Trim II	Trim III	Trim IV	2024	2025	2026
B	A	1=5+6+7+8	2	3	4	5	6	7	8	9	10	11
2013	Pregatire profesionala	18,000	-8,000	10,000		10,000		-10,000	10,000	X		
2014	Protectia muncii		18,000	18,000				18,000				
2030	Alte cheltuieli	130,000		130,000		30,000	40,000	30,000	30,000	X		X
203030	Alte cheltuieli cu bunuri si servicii	130,000		130,000		30,000	40,000	30,000	30,000	X		X
59	TITLUL XI ALTE CHELTUIELI	8,000		8,000		8,000						
5911	Asociatii si fundatii	8,000		8,000		8,000						
70	CHELTUIELI DE CAPITAL	963,000		963,000		672,000	291,000					
71	TITLUL XV ACTIVE NEFINANCIARE	963,000		963,000		672,000	291,000					
7101	Active fixe	963,000		963,000		672,000	291,000					
710101	Constructii	875,000		875,000		600,000	275,000					
710102	Masini, echipamente si mijloace de transport	10,000		10,000			10,000					
710130	Alte active fixe	78,000		78,000		72,000	6,000					
510201	Autoritati executive si legislative	3,277,000		3,277,000		1,225,000	903,000	579,000	570,000	2,234,000	1,855,000	1,869,000
51020103	Autoritati executive	3,277,000		3,277,000		1,225,000	903,000	579,000	570,000	2,234,000	1,855,000	1,869,000
01	CHELTUIELI CURENTE	2,314,000		2,314,000		553,000	612,000	579,000	570,000	2,234,000	1,855,000	1,869,000
10	TITLUL I CHELTUIELI DE PERSONAL	1,827,000		1,827,000		415,000	482,000	465,000	465,000	1,707,000	1,707,000	1,707,000
1001	Cheltuieli salariale in bani	1,760,000		1,760,000		405,000	445,000	455,000	455,000	X	X	X
100101	Salarii de baza	1,520,000		1,520,000		340,000	380,000	400,000	400,000	X	X	X
100112	Indemnizatii platite unor persoane din afara unitatii	180,000		180,000		50,000	50,000	40,000	40,000	X	X	X
100117	Indemnizatii de hrana	60,000		60,000		15,000	15,000	15,000	15,000	X	X	X
1002	Cheltuieli salariale in natura	25,000		25,000			25,000			X	X	X
100206	Vouchere de vacanta	25,000		25,000			25,000			X	X	X
1003	Contributii	42,000		42,000		10,000	12,000	10,000	10,000	X	X	X
100307	Contributia asiguratorie pentru munca	42,000		42,000		10,000	12,000	10,000	10,000	X	X	X
20	TITLUL II BUNURI SI SERVICII	479,000		479,000		130,000	130,000	114,000	105,000	527,000	148,000	162,000
2001	Bunuri si servicii	281,000	-10,000	271,000		76,000	77,000	64,000	54,000	X	X	X
200101	Furnituri de birou	20,000		20,000		5,000	5,000	5,000	5,000	X	X	X
200102	Materiale pentru curatenie	20,000		20,000		5,000	5,000	5,000	5,000	X	X	X

Cod Indicator	Denumire indicatori	Prevederi anuale				Prevederi trimestriale				Estimari		
		Buget aprobat	Influenta + / -	Buget rectificat	din care credite bugetare destinate stingerii platilor restante	Trim I	Trim II	Trim III	Trim IV	2024	2025	2026
B	A	1=5+6+7+8	2	3	4	5	6	7	8	9	10	11
200103	Incalzit, iluminat si forta motrica	25,000		25,000		10,000	5,000	5,000	5,000	X	X	X
200105	Carburanti si lubrifianti	28,000		28,000		7,000	7,000	7,000	7,000	X	X	X
200106	Piese de schimb	8,000		8,000		5,000	3,000			X	X	X
200107	Transport	8,000		8,000		2,000	2,000	2,000	2,000	X	X	X
200108	Posta, telecomunicatii, radio, tv, internet	40,000		40,000		10,000	10,000	10,000	10,000	X		X
200109	Materiale si prestari de servicii cu caracter functional	92,000		92,000		22,000	30,000	30,000	10,000	X		
200130	Alte bunuri si servicii pentru intretinere si functionare	40,000	-10,000	30,000		10,000	10,000		10,000	X		
2005	Bunuri de natura obiectelor de inventar	40,000		40,000		10,000	10,000	10,000	10,000	X		
200530	Alte obiecte de inventar	40,000		40,000		10,000	10,000	10,000	10,000	X		
2006	Deplasari, detasari, transferari	10,000		10,000		4,000	3,000	2,000	1,000	X		X
200601	Deplasari interne, detasari, transferari	10,000		10,000		4,000	3,000	2,000	1,000	X		X
2013	Pregatire profesionala	18,000	-8,000	10,000		10,000		-10,000	10,000	X		
2014	Protectia muncii		18,000	18,000				18,000				
2030	Alte cheltuieli	130,000		130,000		30,000	40,000	30,000	30,000	X		X
203030	Alte cheltuieli cu bunuri si servicii	130,000		130,000		30,000	40,000	30,000	30,000	X		X
59	TITLUL XI ALTE CHELTUIELI	8,000		8,000		8,000						
5911	Asociatii si fundatii	8,000		8,000		8,000						
70	CHELTUIELI DE CAPITAL	963,000		963,000		672,000	291,000					
71	TITLUL XV ACTIVE NEFINANCIARE	963,000		963,000		672,000	291,000					
7101	Active fixe	963,000		963,000		672,000	291,000					
710101	Constructii	875,000		875,000		600,000	275,000					
710102	Masini, echipamente si mijloace de transport	10,000		10,000			10,000					
710130	Alte active fixe	78,000		78,000		72,000	6,000					
5402	Alte servicii publice generale									38,000		
01	CHELTUIELI CURENTE									38,000		
20	TITLUL II BUNURI SI SERVICII									38,000		
2030	Alte cheltuieli									X		
203030	Alte cheltuieli cu bunuri si servicii									X		

Cod Indicator	Denumire indicatori	Prevederi anuale				Prevederi trimestrale				Estimari		
		Buget aprobat	Influenta +/-	Buget rectificat	din care credite bugetare destinate stingerii platilor restante	Trim I	Trim II	Trim III	Trim IV	2024	2025	2026
B	A	1=5+6+7+8	2	3	4	5	6	7	8	9	10	11
540250	Alte servicii publice generale									38,000		
01	CHELTUIELI CURENTE									38,000		
20	TITLUL II BUNURI SI SERVICII									X		
2030	Alte cheltuieli									X		
203030	Alte cheltuieli cu bunuri si servicii									X		
5902	Partea a II-a Aparare, Ordine Publica si Siguranta Nationala	250,000		250,000		82,000	64,000	67,000	37,000	210,000	160,000	138,000
6102	Ordine publica si siguranta nationala	250,000		250,000		82,000	64,000	67,000	37,000	210,000	160,000	138,000
01	CHELTUIELI CURENTE	215,000		215,000		52,000	64,000	62,000	37,000	210,000	160,000	138,000
10	TITLUL I CHELTUIELI DE PERSONAL	65,000		65,000		12,000	19,000	17,000	17,000	65,000	65,000	65,000
1001	Cheltuieli salariale in bani	59,400		59,400		11,000	16,200	16,200	16,000	X	X	X
100101	Salarii de baza	55,000		55,000		10,000	15,000	15,000	15,000	X	X	X
100117	Indemnizatii de hrana	4,400		4,400		1,000	1,200	1,200	1,000	X	X	X
1002	Cheltuieli salariale in natura	1,500		1,500			1,500			X	X	X
100206	Vouchere de vacanta	1,500		1,500			1,500			X	X	X
1003	Contributii	4,100		4,100		1,000	1,300	800	1,000	X	X	X
100307	Contributia asiguratorie pentru munca	4,100		4,100		1,000	1,300	800	1,000	X	X	X
20	TITLUL II BUNURI SI SERVICII	150,000		150,000		40,000	45,000	45,000	20,000	145,000	95,000	73,000
2001	Bunuri si servicii	110,000		110,000		30,000	35,000	30,000	15,000	X	X	X
200105	Carburanti si lubrifianti	70,000		70,000		20,000	20,000	20,000	10,000	X	X	X
200106	Piese de schimb	10,000		10,000			5,000	5,000		X	X	X
200109	Materiale si prestari de servicii cu caracter functional	30,000		30,000		10,000	10,000	5,000	5,000	X	X	X
2005	Bunuri de natura obiectelor de inventar	20,000		20,000		5,000	5,000	10,000		X	X	X
200530	Alte obiecte de inventar	20,000		20,000		5,000	5,000	10,000		X	X	X
2013	Pregatire profesionala	5,000		5,000				5,000				
2030	Alte cheltuieli	15,000		15,000		5,000	5,000		5,000	X	X	X
203030	Alte cheltuieli cu bunuri si servicii	15,000		15,000		5,000	5,000		5,000	X	X	X
70	CHELTUIELI DE CAPITAL	35,000		35,000		30,000		5,000				
71	TITLUL XV ACTIVE NEFINANCIARE	35,000		35,000		30,000		5,000				

Cod Indicator	Denumire indicatori	Prevederi anuale				Prevederi trimestriale				Estimari		
		Buget aprobat	Influenta +/-	Buget rectificat	din care credite bugetare destinate stingerii platilor restante	Trim I	Trim II	Trim III	Trim IV	2024	2025	2026
B	A	1=5+6+7+8	2	3	4	5	6	7	8	9	10	11
7101	Active fixe	35,000		35,000		30,000		5,000				
710102	Masini, echipamente si mijloace de transport	35,000		35,000		30,000		5,000				
610205	Protectie civila si protectia contra incendiilor	250,000		250,000		82,000	64,000	67,000	37,000	210,000	160,000	138,000
01	CHELTUIELI CURENTE	215,000		215,000		52,000	64,000	62,000	37,000	210,000	160,000	138,000
10	TITLUL I CHELTUIELI DE PERSONAL	65,000		65,000		12,000	19,000	17,000	17,000	65,000	65,000	65,000
1001	Cheltuieli salariale in bani	59,400		59,400		11,000	16,200	16,200	16,000	X	X	X
100101	Salarii de baza	55,000		55,000		10,000	15,000	15,000	15,000	X	X	X
100117	Indemnizatii de hrana	4,400		4,400		1,000	1,200	1,200	1,000	X	X	X
1002	Cheltuieli salariale in natura	1,500		1,500			1,500			X	X	X
100206	Vouchere de vacanta	1,500		1,500			1,300	800	1,000	X	X	X
1003	Contributii	4,100		4,100		1,000	1,300	800	1,000	X	X	X
100307	Contributia asiguratorie pentru munca	4,100		4,100		1,000	1,300	800	1,000	X	X	X
20	TITLUL II BUNURI SI SERVICII	150,000		150,000		40,000	45,000	45,000	20,000	145,000	95,000	73,000
2001	Bunuri si servicii	110,000		110,000		30,000	35,000	30,000	15,000	X	X	X
200105	Carburanti si lubrifianti	70,000		70,000		20,000	20,000	20,000	10,000	X	X	X
200106	Piese de schimb	10,000		10,000			5,000	5,000		X	X	X
200109	Materiale si prestari de servicii cu caracter functional	30,000		30,000		10,000	10,000	5,000	5,000	X	X	X
2005	Bunuri de natura obiectelor de inventar	20,000		20,000		5,000	5,000	10,000		X	X	X
200530	Alte obiecte de inventar	20,000		20,000		5,000	5,000	10,000		X	X	X
2013	Pregatire profesionala	5,000		5,000				5,000				
2030	Alte cheltuieli	15,000		15,000		5,000	5,000		5,000	X	X	X
203030	Alte cheltuieli cu bunuri si servicii	15,000		15,000		5,000	5,000		5,000	X	X	X
70	CHELTUIELI DE CAPITAL	35,000		35,000		30,000		5,000				
71	TITLUL XV ACTIVE NEFINANCIARE	35,000		35,000		30,000		5,000				
7101	Active fixe	35,000		35,000		30,000		5,000				
710102	Masini, echipamente si mijloace de transport	35,000		35,000		30,000		5,000				
6302	Partea a III-a-Cheltuieli Social - Culturale	4,521,360	23,000	4,544,360		1,992,000	1,057,000	921,360	574,000	2,156,000	2,165,000	2,173,000
6502	Invatamant	930,360		930,360		270,000	253,000	185,360	222,000	819,000	828,000	836,000

Cod Indicator	Denumire indicatori	Prevederi anuale				Prevederi trimestriale				Estimari		
		Buget aprobat	Influenta +/-	Buget rectificat	din care credite bugetare destinate stingerii platilor restante	Trim I	Trim II	Trim III	Trim IV	2024	2025	2026
B	A	1=5+6+7+8	2	3	4	5	6	7	8	9	10	11
01	CHELTUIELI CURENTE	905,360		905,360		245,000	253,000	185,360	222,000	819,000	828,000	836,000
20	TITLUL II BUNURI SI SERVICII	327,360		327,360		78,000	88,000	73,360	88,000	284,000	293,000	301,000
2001	Bunuri si servicii	188,000		188,000		56,000	56,000	18,000	56,000	X	X	X
200101	Furnituri de birou	9,000		9,000		2,000	3,000	1,000	3,000	X	X	X
200102	Materiale pentru curatenie	8,000		8,000		3,000	4,000	-1,000	2,000	X	X	X
200103	Incalzit, iluminat si forta motrica	36,000		36,000		17,000	12,000	-4,000	11,000	X	X	X
200104	Apa, canal si salubritate	13,000		13,000		3,000	5,000	-1,000	6,000	X	X	X
200105	Carburanti si lubrifianti	16,000		16,000		7,000	7,000	-2,000	4,000	X	X	X
200107	Transport	42,000		42,000		12,000	12,000	6,000	12,000			
200108	Posta, telecomunicatii, radio, tv, internet	12,000		12,000		4,000	2,000	-1,000	7,000	X	X	X
200109	Materiale si prestari de servicii cu caracter functional	20,000		20,000		5,000	5,000	8,000	2,000	X	X	X
200130	Alte bunuri si servicii pentru intretinere si functionare	32,000		32,000		5,000	6,000	12,000	9,000	X	X	X
2005	Bunuri de natura obiectelor de inventar	88,000		88,000		12,000	11,000	46,000	19,000	X	X	X
200530	Alte obiecte de inventar	88,000		88,000		12,000	11,000	46,000	19,000	X	X	X
2006	Deplasari, detasari, transferari	16,000		16,000		3,000	3,000	5,000	5,000	X	X	X
200601	Deplasari interne, detasari, transferari	16,000		16,000		3,000	3,000	5,000	5,000	X	X	X
2011	Carti, publicatii si materiale documentare	15,000		15,000		5,000	5,000	5,000		X	X	X
2013	Pregatire profesionala	4,000		4,000			3,000	-2,000	3,000	X	X	X
2030	Alte cheltuieli	16,360		16,360			10,000	1,360	5,000			
203030	Alte cheltuieli cu bunuri si servicii	16,360		16,360			10,000	1,360	5,000			
57	TITLUL IX ASISTENTA SOCIALA	71,000		71,000		22,000	22,000	10,000	17,000	78,000	78,000	78,000
5702	Ajutoare sociale	71,000		71,000		22,000	22,000	10,000	17,000	X	X	X
570201	Ajutoare sociale in numerar	50,000		50,000		15,000	15,000	5,000	15,000	X	X	X
570203	Tichete de cresa si tichete sociale pentru gradinita	21,000		21,000		7,000	7,000	5,000	2,000	X	X	X
59	TITLUL XI ALTE CHELTUIELI	457,000		457,000		125,000	113,000	102,000	117,000	457,000	457,000	457,000
5901	Burse	457,000		457,000		125,000	113,000	102,000	117,000	X	X	X
60	TITLUL XII PROIECTE CU FINANTARE DIN SUMELE REPREZENTAND ASISTENTA FINANCIARA NERAMBURSABILA AFERENTA PNRR	50,000		50,000		20,000	30,000					
6002	Finantare publica nationala	50,000		50,000		20,000	30,000					

Cod Indicator	Denumire indicatori	Prevederi anuale				Prevederi trimestrale				Estimari		
		Buget aprobat	Influenta +/-	Buget rectificat	din care credite bugetare destinate stingerii platilor restante	Trim I	Trim II	Trim III	Trim IV	2024	2025	2026
B	A	1=5+6+7+8	2	3	4	5	6	7	8	9	10	11
70	CHELTUIELI DE CAPITAL	25,000		25,000		25,000						
71	TITLUL XV ACTIVE NEFINANCIARE	25,000		25,000		25,000						
7101	Active fixe	25,000		25,000		25,000						
710130	Alte active fixe	25,000		25,000		25,000						
650203	Invatamant prescolar si primar	819,360		819,360		218,000	206,000	180,360	215,000	798,000	807,000	815,000
65020302	Invatamant primar	819,360		819,360		218,000	206,000	180,360	215,000	798,000	807,000	815,000
01	CHELTUIELI CURENTE	819,360		819,360		218,000	206,000	180,360	215,000	798,000	807,000	815,000
20	TITLUL II BUNURI SI SERVICII	312,360		312,360		78,000	78,000	73,360	83,000	284,000	293,000	301,000
2001	Bunuri si servicii	188,000		188,000		58,000	56,000	18,000	56,000			
200101	Furnituri de birou	9,000		9,000		2,000	3,000	1,000	3,000			
200102	Materiale pentru curatenie	8,000		8,000		3,000	4,000	-1,000	2,000			
200103	Incalzit, iluminat si forta motrica	36,000		36,000		17,000	12,000	-4,000	11,000			
200104	Apa, canal si salubritate	13,000		13,000		3,000	5,000	-1,000	6,000			
200105	Carburanti si lubrifianti	16,000		16,000		7,000	7,000	-2,000	4,000			
200107	Transport	42,000		42,000		12,000	12,000	6,000	12,000			
200108	Posta, telecomunicatii, radio, tv, internet	12,000		12,000		4,000	2,000	-1,000	7,000			
200109	Materiale si prestari de servicii cu caracter functional	20,000		20,000		5,000	5,000	8,000	2,000			
200130	Alte bunuri si servicii pentru intretinere si functionare	32,000		32,000		5,000	6,000	12,000	9,000			
2005	Bunuri de natura obiectelor de inventar	88,000		88,000		12,000	11,000	46,000	19,000			
200530	Alte obiecte de inventar	88,000		88,000		12,000	11,000	46,000	19,000			
2006	Daplasari, detasari, transferari	16,000		16,000		3,000	3,000	5,000	5,000			
200601	Deplasari interne, detasari, transferari	16,000		16,000		3,000	3,000	5,000	5,000			
2011	Carti, publicatii si materiale documentare	15,000		15,000		5,000	5,000	5,000				
2013	Pregatire profesionala	4,000		4,000			3,000	-2,000	3,000			
2030	Alte cheltuieli	1,360		1,360				1,360				
203030	Alte cheltuieli cu bunuri si servicii	1,360		1,360				1,360				
57	TITLUL IX ASISTENTA SOCIALA	50,000		50,000		15,000	15,000	5,000	15,000	57,000	57,000	57,000
5702	Ajutoare sociale	50,000		50,000		15,000	15,000	5,000	15,000			

Cod Indicator	Denumire indicatori	Prevederi anuale				Prevederi trimestrale				Estimari		
		Buget aprobat	Influenta +/-	Buget rectificat	din care credite bugetare destinate stingerii platilor restante	Trim I	Trim II	Trim III	Trim IV	2024	2025	2026
B	A	1=5+6+7+8	2	3	4	5	6	7	8	9	10	11
570201	Ajutoare sociale in numerar	50,000		50,000		15,000	15,000	5,000	15,000	X	X	X
59	TITLUL XI ALTE CHELTUIELI	457,000		457,000		125,000	113,000	102,000	117,000	457,000	457,000	457,000
5901	Burse	457,000		457,000		125,000	113,000	102,000	117,000	X	X	X
650250	Alte cheltuieli in domeniul Invatamantului	111,000		111,000		52,000	47,000	5,000	7,000	21,000	21,000	21,000
01	CHELTUIELI CURENTE	86,000		86,000		27,000	47,000	5,000	7,000	21,000	21,000	21,000
20	TITLUL II BUNURI SI SERVICII	15,000		15,000		10,000	10,000		5,000			
2030	Alte cheltuieli	15,000		15,000		10,000	10,000		5,000			
203030	Alte cheltuieli cu bunuri si servicii	15,000		15,000		10,000	10,000		5,000			
57	TITLUL IX ASISTENTA SOCIALA	21,000		21,000		7,000	7,000	5,000	2,000	21,000	21,000	21,000
5702	Ajutoare sociale	21,000		21,000		7,000	7,000	5,000	2,000	X	X	X
570203	Tichete de creasa si tichete sociale pentru gradinita	21,000		21,000		7,000	7,000	5,000	2,000	X	X	X
60	TITLUL XII PROIECTE CU FINANTARE DIN SUMELE REPREZENTAND ASISTENTA FINANCIARA NERAMBURSABILA AFERENTA PNRR	50,000		50,000		20,000	30,000					
6002	Finantare publica nationala	50,000		50,000		20,000	30,000					
70	CHELTUIELI DE CAPITAL	25,000		25,000		25,000						
71	TITLUL XV ACTIVE NEFINANCIARE	25,000		25,000		25,000						
7101	Active fixe	25,000		25,000		25,000						
710130	Alte active fixe	25,000		25,000		25,000						
6602	Sanatate	102,000		102,000		20,000	52,000	10,000	20,000	62,000	62,000	62,000
01	CHELTUIELI CURENTE	72,000		72,000		20,000	22,000	10,000	20,000	62,000	62,000	62,000
10	TITLUL I CHELTUIELI DE PERSONAL	66,000		66,000		14,000	15,500	18,500	18,000	62,000	62,000	62,000
1001	Cheltuieli salariale in bani	60,400		60,400		13,100	13,100	17,100	17,100	X	X	X
100101	Salarii de baza	56,000		56,000		12,000	12,000	16,000	16,000	X	X	X
100117	Indemnizatii de hrana	4,400		4,400		1,100	1,100	1,100	1,100			
1002	Cheltuieli salariale in natura	1,500		1,500		1,500	1,500					
100206	Vouchere de vacanta	1,500		1,500		1,500	1,500					
1003	Contributii	4,100		4,100		900	900	1,400	900	X	X	X
100307	Contributia asiguratorie pentru munca	4,100		4,100		900	900	1,400	900	X	X	X
20	TITLUL II BUNURI SI SERVICII	6,000		6,000		6,000	6,500	-8,500	2,000			



Cod Indicator	Denumire indicatori	Prevederi anuale				Prevederi trimestrale				Estimari		
		Buget aprobat 1=5+6+7+8	Influenta +/- 2	Buget rectificat 3	din care credite bugetare destinate stingerii platilor restante 4	Trim I 5	Trim II 6	Trim III 7	Trim IV 8	2024 9	2025 10	2026 11
B	A											
2001	Bunuri si servicii					2,000	3,000	-5,000				
200107	Transport					2,000	3,000	-5,000				
2004	Medicamente si materiale sanitare	3,000		3,000		1,500	1,000	500				
200401	Medicamente	1,000		1,000		500	500					
200402	Materiale sanitare	1,000		1,000		500	500					
200404	Dezinfectanti	1,000		1,000		500		500				
2006	Deplasari, detasari, transferari	1,000		1,000		500	500					
200601	Deplasari interne, detasari, transferari	1,000		1,000		500	500					
2030	Alte cheltuieli	2,000		2,000		2,000	2,000	-4,000	2,000			
203030	Alte cheltuieli cu bunuri si servicii	2,000		2,000		2,000	2,000	-4,000	2,000			
70	CHELTUIELI DE CAPITAL	30,000		30,000			30,000					
71	TITLUL XV ACTIVE NEFINANCIARE	30,000		30,000			30,000					
7101	Active fixe	30,000		30,000			30,000					
710101	Constructii	30,000		30,000			30,000					
660208	Servicii de sanatate publica	102,000		102,000		20,000	52,000	10,000	20,000	62,000	62,000	62,000
01	CHELTUIELI CURENTE	72,000		72,000		20,000	22,000	10,000	20,000	62,000	62,000	62,000
10	TITLUL I CHELTUIELI DE PERSONAL	66,000		66,000		14,000	15,500	18,500	18,000	62,000	62,000	62,000
1001	Cheltuieli salariale in bani	60,400		60,400		13,100	13,100	17,100	17,100	X	X	X
100101	Salarii de baza	56,000		56,000		12,000	12,000	16,000	16,000	X	X	X
100117	Indemnizatii de hrana	4,400		4,400		1,100	1,100	1,100	1,100			
1002	Cheltuieli salariale in natura	1,500		1,500			1,500					
100206	Vouchere de vacanta	1,500		1,500			1,500					
1003	Contributii	4,100		4,100		900	900	1,400	900	X	X	X
100307	Contributia asiguratorie pentru munca	4,100		4,100		900	900	1,400	900	X	X	X
20	TITLUL II BUNURI SI SERVICII	6,000		6,000		6,000	6,500	-8,500	2,000			
2001	Bunuri si servicii					2,000	3,000	-5,000				
200107	Transport					2,000	3,000	-5,000				
2004	Medicamente si materiale sanitare	3,000		3,000		1,500	1,000	500				

Cod Indicator	Denumire indicatori	Prevederi anuale				Prevederi trimestriale				Estimari		
		Buget aprobat	Influenta +/-	Buget rectificat	din care credite bugetare destinate stingerii platilor restante	Trim I	Trim II	Trim III	Trim IV	2024	2025	2026
B	A	1=5+6+7+8	2	3	4	5	6	7	8	9	10	11
200401	Medicamente	1,000		1,000		500	500					
200402	Materiale sanitare	1,000		1,000		500	500					
200404	Dezinfectanti	1,000		1,000		500		500				
2006	Daplasari, delasari, transferari	1,000		1,000		500	500					
200601	Deplasari interne, delasari, transferari	1,000		1,000		500	500					
2030	Alte cheltuieli	2,000		2,000		2,000	2,000	-4,000	2,000			
203030	Alte cheltuieli cu bunuri si servicii	2,000		2,000		2,000	2,000	-4,000	2,000			
70	CHELTUIELI DE CAPITAL	30,000		30,000			30,000					
71	TITLUL XV ACTIVE NEFINANCIARE	30,000		30,000			30,000					
7101	Active fixe	30,000		30,000			30,000					
710101	Constructii	30,000		30,000			30,000					
6702	Cultura, recreere si religie	1,625,000	23,000	1,648,000		1,190,000	240,000	218,000				
01	CHELTUIELI CURENTE	1,265,000	23,000	1,288,000		1,090,000	65,000	133,000				
20	TITLUL II BUNURI SI SERVICII	45,000	23,000	68,000		20,000	15,000	33,000				
2001	Bunuri si servicii	23,000	23,000	46,000			10,000	36,000				
200104	Apa, canal si salubritate	13,000	5,000	18,000				18,000				
200130	Alte bunuri si servicii pentru intretinere si functionare	10,000	18,000	28,000			10,000	18,000				
2030	Alte cheltuieli	22,000		22,000		20,000	5,000	-3,000				
203030	Alte cheltuieli cu bunuri si servicii	22,000		22,000		20,000	5,000	-3,000				
58	TITLUL X PROIECTE CU FINANTARE DIN FONDURI EXTERNE NERAMBURSABILE AFERENTE CADRULUI FINANCIAR 2014-2020	1,020,000		1,020,000		1,020,000						
5804	Programe din Fondul European Agricol de Dezvoltare Rurala (FEADR)	1,020,000		1,020,000		1,020,000						
580401	Finantare nationala	200,000		200,000		200,000						
580402	Finantare externa nerambursabila	811,000		811,000		811,000						
580403	Cheltuieli neeligibile	9,000		9,000		9,000						
59	TITLUL XI ALTE CHELTUIELI	200,000		200,000		50,000	50,000	100,000				
5912	Sustinerea cultelor	200,000		200,000		50,000	50,000	100,000				
70	CHELTUIELI DE CAPITAL	360,000		360,000		100,000	175,000	85,000				
71	TITLUL XV ACTIVE NEFINANCIARE	360,000		360,000		100,000	175,000	85,000				

Cod Indicator	Denumire indicatori	Prevederi anuale				Prevederi trimestriale				Estimari		
		Buget aprobat	Influenta +/-	Buget rectificat	din care credite bugetare destinate stingerii platilor restante	Trim I	Trim II	Trim III	Trim IV	2024	2025	2026
B	A	1=5+6+7+8	2	3	4	5	6	7	8	9	10	11
7101	Active fixe	360,000		360,000		100,000	175,000	85,000				
710101	Construcții	290,000		290,000		100,000	105,000	85,000				
710130	Alte active fixe	70,000		70,000			70,000					
670203	Servicii culturale	1,217,000		1,217,000		1,030,000	105,000	82,000				
67020307	Camioane culturale	1,217,000		1,217,000		1,030,000	105,000	82,000				
01	CHELTUIELI CURENTE	1,027,000		1,027,000		1,030,000		-3,000				
20	TITLUL II BUNURI SI SERVICII	7,000		7,000		10,000		-3,000				
2030	Alte cheltuieli	7,000		7,000		10,000		-3,000				
203030	Alte cheltuieli cu bunuri si servicii	7,000		7,000		10,000		-3,000				
58	TITLUL X PROIECTE CU FINANTARE DIN FONDURI EXTERNE NERAMBURSABILE AFERENTE CADRULUI FINANCIAR 2014-2020	1,020,000		1,020,000		1,020,000						
5804	Programe din Fondul European Agricol de Dezvoltare Rurala (FEADR)	1,020,000		1,020,000		1,020,000						
580401	Finantare nationala	200,000		200,000		200,000						
580402	Finantare externa nerambursabila	811,000		811,000		811,000						
580403	Cheltuieli neeligibile	9,000		9,000		9,000						
70	CHELTUIELI DE CAPITAL	190,000		190,000			105,000	85,000				
71	TITLUL XV ACTIVE NEFINANCIARE	190,000		190,000			105,000	85,000				
7101	Active fixe	190,000		190,000			105,000	85,000				
710101	Construcții	190,000		190,000			105,000	85,000				
670205	Servicii recreative si sportive	193,000	23,000	216,000		100,000	80,000	36,000				
67020501	Sport	193,000	23,000	216,000		100,000	80,000	36,000				
01	CHELTUIELI CURENTE	23,000	23,000	46,000			10,000	36,000				
20	TITLUL II BUNURI SI SERVICII	23,000	23,000	46,000			10,000	36,000				
2001	Bunuri si servicii	23,000	23,000	46,000			10,000	36,000				
200104	Apa, canal si salubritate	13,000	5,000	18,000				18,000				
200130	Alte bunuri si servicii pentru intretinere si functionare	10,000	18,000	28,000			10,000					
70	CHELTUIELI DE CAPITAL	170,000		170,000		100,000	70,000					
71	TITLUL XV ACTIVE NEFINANCIARE	170,000		170,000		100,000	70,000					
7101	Active fixe	170,000		170,000		100,000	70,000					

Cod Indicator	Denumire indicatori	Prevederi anuale				Prevederi trimestriale				Estimari		
		Buget aprobat	Influenta +/-	Buget rectificat	din care credite bugetare destinate stingerii platilor restante	Trim I	Trim II	Trim III	Trim IV	2024	2025	2026
B	A	1=5+6+7+8	2	3	4	5	6	7	8	9	10	11
710101	Constructii	100,000		100,000		100,000						
710130	Alte active fixe	70,000		70,000		70,000						
670206	Servicii religioase	200,000		200,000		50,000	50,000	100,000				
01	CHELTUIELI CURENTE	200,000		200,000		50,000	50,000	100,000				
59	TITLUL XI ALTE CHELTUIELI	200,000		200,000		50,000	50,000	100,000				
5912	Sustinerea cultelor	200,000		200,000		50,000	50,000	100,000				
670250	Alte servicii in domeniile culturii, recreerii si religiei	15,000		15,000		10,000	5,000					
01	CHELTUIELI CURENTE	15,000		15,000		10,000	5,000					
20	TITLUL II BUNURI SI SERVICII	15,000		15,000		10,000	5,000					
2030	Alte cheltuieli	15,000		15,000		10,000	5,000					
203030	Alte cheltuieli cu bunuri si servicii	15,000		15,000		10,000	5,000					
6802	Asigurari si asistenta sociala	1,864,000		1,864,000		512,000	512,000	508,000	332,000	1,275,000	1,275,000	1,275,000
01	CHELTUIELI CURENTE	1,864,000		1,864,000		512,000	512,000	508,000	332,000	1,275,000	1,275,000	1,275,000
10	TITLUL I CHELTUIELI DE PERSONAL	780,000		780,000		192,000	192,000	221,000	175,000	675,000	675,000	675,000
1001	Cheltuieli salariale in bani	737,000		737,000		188,000	188,000	190,000	171,000		X	X
100101	Salarii de baza	665,000		665,000		170,000	170,000	170,000	155,000		X	X
100117	Indemnizatii de hrana	72,000		72,000		18,000	18,000	20,000	16,000			
1002	Cheltuieli salariale in natura	26,000		26,000				26,000				
100206	Vouchere de vacanta	26,000		26,000				26,000				
1003	Contributii	17,000		17,000		4,000	4,000	5,000	4,000		X	X
100307	Contributia asiguratorie pentru munca	17,000		17,000		4,000	4,000	5,000	4,000		X	X
20	TITLUL II BUNURI SI SERVICII	24,000		24,000		10,000	10,000	2,000	2,000			
2030	Alte cheltuieli	24,000		24,000		10,000	10,000	2,000	2,000			
203030	Alte cheltuieli cu bunuri si servicii	24,000		24,000		10,000	10,000	2,000	2,000			
57	TITLUL IX ASISTENTA SOCIALA	1,060,000		1,060,000		310,000	310,000	285,000	155,000	600,000	600,000	600,000
5702	Ajutoare sociale	1,060,000		1,060,000		310,000	310,000	285,000	155,000		X	X
570201	Ajutoare sociale in numerar	1,060,000		1,060,000		310,000	310,000	285,000	155,000		X	X
680205	Asistenta sociala in caz de boli si invaliditati	1,744,000		1,744,000		472,000	472,000	473,000	327,000	1,275,000	1,275,000	1,275,000

Cod Indicator	Denumire indicatori	Prevederi anuale				Prevederi trimestriale				Estimari		
		Buget aprobat	Influenta +/-	Buget rectificat	din care credite bugetare destinate stingerii platilor restante	Trim I	Trim II	Trim III	Trim IV	2024	2025	2026
B	A	1=5+6+7+8	2	3	4	5	6	7	8	9	10	11
68020502	Asistenta sociala in caz de invaliditate	1,744,000		1,744,000		472,000	472,000	473,000	327,000	1,275,000	1,275,000	1,275,000
01	CHELTUIELI CURENTE	1,744,000		1,744,000		472,000	472,000	473,000	327,000	1,275,000	1,275,000	1,275,000
10	TITLUL I CHELTUIELI DE PERSONAL	780,000		780,000		192,000	192,000	221,000	175,000	675,000	675,000	675,000
1001	Cheltuieli salariale in bani	737,000		737,000		188,000	188,000	190,000	171,000	X	X	X
100101	Salarii de baza	665,000		665,000		170,000	170,000	170,000	155,000	X	X	X
100117	Indemnizatii de hrana	72,000		72,000		18,000	18,000	20,000	16,000			
1002	Cheltuieli salariale in natura	26,000		26,000				26,000				
100206	Vouchere de vacanta	26,000		26,000				26,000				
1003	Contributii	17,000		17,000		4,000	4,000	5,000	4,000	X	X	X
100307	Contributia asiguratorie pentru munca	17,000		17,000		4,000	4,000	5,000	4,000	X	X	X
20	TITLUL II BUNURI SI SERVICII	24,000		24,000		10,000	10,000	2,000	2,000			
2030	Alte cheltuieli	24,000		24,000		10,000	10,000	2,000	2,000			
203030	Alte cheltuieli cu bunuri si servicii	24,000		24,000		10,000	10,000	2,000	2,000			
57	TITLUL IX ASISTENTA SOCIALA	940,000		940,000		270,000	270,000	250,000	150,000	600,000	600,000	600,000
5702	Ajutoare sociale	940,000		940,000		270,000	270,000	250,000	150,000	X	X	X
570201	Ajutoare sociale in numerar	940,000		940,000		270,000	270,000	250,000	150,000	X	X	X
680215	Prevenirea excluderii sociale	90,000		90,000		30,000	30,000	30,000				
68021501	Ajutor social	90,000		90,000		30,000	30,000	30,000				
01	CHELTUIELI CURENTE	90,000		90,000		30,000	30,000	30,000				
57	TITLUL IX ASISTENTA SOCIALA	90,000		90,000		30,000	30,000	30,000				
5702	Ajutoare sociale	90,000		90,000		30,000	30,000	30,000				
570201	Ajutoare sociale in numerar	90,000		90,000		30,000	30,000	30,000				
680250	Alte cheltuieli in domeniul asigurarilor si asistentei sociale	30,000		30,000		10,000	10,000	5,000	5,000			
68025050	Alte cheltuieli in domeniul asistentei sociale	30,000		30,000		10,000	10,000	5,000	5,000			
01	CHELTUIELI CURENTE	30,000		30,000		10,000	10,000	5,000	5,000			
57	TITLUL IX ASISTENTA SOCIALA	30,000		30,000		10,000	10,000	5,000	5,000			
5702	Ajutoare sociale	30,000		30,000		10,000	10,000	5,000	5,000			
570201	Ajutoare sociale in numerar	30,000		30,000		10,000	10,000	5,000	5,000			

Cod Indicator	Denumire indicatori	Prevederi anuale				Prevederi trimestriale				Estimari		
		Buget aprobat	Influenta +/-	Buget rectificat	din care credite bugetare destinate stingerii platilor restante	Trim I	Trim II	Trim III	Trim IV	2024	2025	2026
B	A	1=5+6+7+8	2	3	4	5	6	7	8	9	10	11
690200	Partea a IV-a Servicii si Dezvoltare publica. Locuinte. Mediu si Ape	2,881,000	10,000	2,891,000		1,360,000	1,146,000	245,000	140,000	630,000	630,000	600,000
7002	Locuinte, servicii si dezvoltare publica	2,515,000	10,000	2,525,000		1,240,000	1,050,000	165,000	70,000	300,000	300,000	300,000
01	CHELTUIELI CURENTE	1,315,000	10,000	1,325,000		740,000	450,000	65,000	70,000	300,000	300,000	300,000
20	TITLUL II BUNURI SI SERVICII	395,000	10,000	405,000		160,000	110,000	65,000	70,000	300,000	300,000	300,000
2001	Bunuri si servicii	345,000	10,000	355,000		140,000	100,000	55,000	60,000	X	X	X
200103	Încalzit, iluminat si forta motrica	240,000	-8,000	232,000		100,000	60,000	32,000	40,000	X	X	X
200109	Materiale si prestari de servicii cu caracter functional	105,000	18,000	123,000		40,000	40,000	23,000	20,000			
2030	Alte cheltuieli	50,000		50,000		20,000	10,000	10,000	10,000			
203030	Alte cheltuieli cu bunuri si servicii	50,000		50,000		20,000	10,000	10,000	10,000			
60	TITLUL XII PROIECTE CU FINANTARE DIN SUMELE REPREZENTAND ASISTENTA FINANCIARA NERAMBURSABILA AFERENTA PNRR	920,000		920,000		580,000	340,000					
6001	Fonduri europene nerambursabile	680,000		680,000		340,000	340,000					
6002	Finantare publica nationala	110,000		110,000		110,000						
6003	Sume aferente TVA	130,000		130,000		130,000						
70	CHELTUIELI DE CAPITAL	1,200,000		1,200,000		500,000	600,000	100,000				
71	TITLUL XV ACTIVE NEFINANCIARE	1,200,000		1,200,000		500,000	600,000	100,000				
7101	Active fixe	1,200,000		1,200,000		500,000	600,000	100,000				
710101	Construcții	1,200,000		1,200,000		500,000	600,000	100,000				
700206	Iluminat public si electrificari rurale	1,545,000	10,000	1,555,000		640,000	700,000	155,000	60,000	300,000	300,000	300,000
01	CHELTUIELI CURENTE	345,000	10,000	355,000		140,000	100,000	55,000	60,000	300,000	300,000	300,000
20	TITLUL II BUNURI SI SERVICII	345,000	10,000	355,000		140,000	100,000	55,000	60,000	300,000	300,000	300,000
2001	Bunuri si servicii	345,000	10,000	355,000		140,000	100,000	55,000	60,000	X	X	X
200103	Încalzit, iluminat si forta motrica	240,000	-8,000	232,000		100,000	60,000	32,000	40,000	X	X	X
200109	Materiale si prestari de servicii cu caracter functional	105,000	18,000	123,000		40,000	40,000	23,000	20,000			
70	CHELTUIELI DE CAPITAL	1,200,000		1,200,000		500,000	600,000	100,000				
71	TITLUL XV ACTIVE NEFINANCIARE	1,200,000		1,200,000		500,000	600,000	100,000				
7101	Active fixe	1,200,000		1,200,000		500,000	600,000	100,000				
710101	Construcții	1,200,000		1,200,000		500,000	600,000	100,000				
700250	Alte servicii in domeniile locuintelor, serviciilor si dezvoltarii comunale	970,000		970,000		600,000	350,000	10,000	10,000			

Cod Indicator	Denumire indicatori	Prevederi anuale				Prevederi trimestriale				Estimari		
		Buget aprobat	Influenta +/-	Buget rectificat	din care credite bugetare destinate stingerii platilor restante	Trim I	Trim II	Trim III	Trim IV	2024	2025	2026
B	A	1=5+6+7+8	2	3	4	5	6	7	8	9	10	11
01	CHELTUIELI CURENTE	970,000		970,000		600,000	350,000	10,000	10,000			
20	TITLUL II BUNURI SI SERVICII	50,000		50,000		20,000	10,000	10,000	10,000			
2030	Alte cheltuieli	50,000		50,000		20,000	10,000	10,000	10,000			
203030	Alte cheltuieli cu bunuri si servicii	50,000		50,000		20,000	10,000	10,000	10,000			
60	TITLUL XII PROIECTE CU FINANTARE DIN SUMELE REPREZENTAND ASISTENTA FINANCIARA NERAMBURSABILA AFERENTA PNRR	920,000		920,000		580,000	340,000					
6001	Fonduri europene nerambursabile	680,000		680,000		340,000	340,000					
6002	Finantare publica nationala	110,000		110,000		110,000						
6003:	Sume aferente TVA	130,000		130,000		130,000						
7402	Protectia mediului	366,000		366,000		120,000	96,000	80,000	70,000	330,000	330,000	300,000
01	CHELTUIELI CURENTE	366,000		366,000		120,000	96,000	80,000	70,000	330,000	330,000	300,000
20	TITLUL II BUNURI SI SERVICII	306,000		306,000		80,000	86,000	80,000	60,000	300,000	300,000	300,000
2001	Bunuri si servicii	290,000		290,000		80,000	80,000	70,000	60,000	X	X	X
200104	Apa, canal si salubritate	290,000		290,000		80,000	80,000	70,000	60,000	X	X	X
2030	Alte cheltuieli	16,000		16,000			6,000	10,000				
203030	Alte cheltuieli cu bunuri si servicii	16,000		16,000			6,000	10,000				
55	TITLUL VII ALTE TRANSFERURI	10,000		10,000		20,000		-10,000				
5501	A. Transferuri interne	10,000		10,000		20,000		-10,000				
550142	Transferuri din bugetul local catre asociatiile de dezvoltare intercomunitara	10,000	-9,900	100		20,000		-19,900				
550165	Sume reprezentand contributia unitatilor administrativ-teritoriale la Fondul IJL		9,900	9,900				9,900				
59	TITLUL XI ALTE CHELTUIELI	50,000		50,000		20,000	10,000	10,000	10,000	30,000	30,000	
5911	Asociatii si fundatii	50,000		50,000		20,000	10,000	10,000	10,000	X	X	
740205	Salubritate si gestionarea deseurilor	340,000		340,000		100,000	90,000	80,000	70,000	330,000	330,000	300,000
74020502	Colectarea, tratarea si distrugerea deseurilor	340,000		340,000		100,000	90,000	80,000	70,000	330,000	330,000	300,000
01	CHELTUIELI CURENTE	340,000		340,000		100,000	90,000	80,000	70,000	330,000	330,000	300,000
20	TITLUL II BUNURI SI SERVICII	290,000		290,000		80,000	80,000	70,000	60,000	300,000	300,000	300,000
2001	Bunuri si servicii	290,000		290,000		80,000	80,000	70,000	60,000	X	X	X
200104	Apa, canal si salubritate	290,000		290,000		80,000	80,000	70,000	60,000	X	X	X


Cod Indicator	Denumire indicatori	Prevederi anuale				Prevederi trimestriale				Estimari		
		Buget aprobat	Influenta +/-	Buget rectificat	din care credite bugetare destinate stingerii platilor restante	Trim I	Trim II	Trim III	Trim IV	2024	2025	2026
B	A	1=5+6+7+8	2	3	4	5	6	7	8	9	10	11
59	TITLUL XI ALTE CHELTUIELI	50,000		50,000		20,000	10,000	10,000	10,000	30,000	30,000	
5911	Asociatii si fundatii	50,000		50,000		20,000	10,000	10,000	10,000	X	X	
740206	Canalizarea si tratarea apelor reziduale	10,000		10,000		20,000		-10,000				
01	CHELTUIELI CURENTE	10,000		10,000		20,000		-10,000				
55	TITLUL VII ALTE TRANSFERURI	10,000		10,000		20,000		-10,000				
5501	A. Transferuri interne	10,000		10,000		20,000		-10,000				
550142	Transferuri din bugetul local catre asociatiile de dezvoltare intercomunitara	10,000	-9,900	100		20,000		-19,900				
550165	Suma reprezentand contributia unitatilor administrativ-teritoriale la Fondul ID		9,900	9,900				9,900				
740250	Alte servicii in domeniul protectiei mediului	16,000		16,000			6,000	10,000				
01	CHELTUIELI CURENTE	16,000		16,000			6,000	10,000				
20	TITLUL II BUNURI SI SERVICII	16,000		16,000			6,000	10,000				
2030	Alte cheltuieli	16,000		16,000			6,000	10,000				
203030	Alte cheltuieli cu bunuri si servicii	16,000		16,000			6,000	10,000				
7902	Partea a Va Actiuni economice	5,688,000	-23,000	5,665,000		2,600,000	1,175,000	1,260,000	630,000	170,000	220,000	
8402	Transporturi	5,688,000	-23,000	5,665,000		2,600,000	1,175,000	1,260,000	630,000	170,000	220,000	
01	CHELTUIELI CURENTE	1,325,000	-23,000	1,302,000		100,000	375,000	467,000	360,000	170,000	220,000	
20	TITLUL II BUNURI SI SERVICII	225,000	-23,000	202,000		100,000	95,000	-43,000	50,000	170,000	220,000	
2001	Bunuri si servicii	165,000	-23,000	142,000		80,000	75,000	-43,000	30,000	X	X	
200105	Carburanti si lubrifianti	110,000	-8,000	102,000		40,000	40,000	-8,000	30,000	X	X	
200106	Piese de schimb	20,000		20,000		10,000	5,000	5,000		X	X	
200109	Materiale si prestari de servicii cu caracter functional	20,000		20,000		30,000	30,000	-40,000				
200130	Alte bunuri si servicii pentru intretinere si functionare	15,000	-15,000									
2030	Alte cheltuieli	60,000		60,000		20,000	20,000		20,000			
203030	Alte cheltuieli cu bunuri si servicii	60,000		60,000		20,000	20,000		20,000			
60	TITLUL XII PROIECTE CU FINANTARE DIN SUMELE REPREZENTAND ASISTENTA FINANCIARA NERAMBURSABILA AFERENTA PNRR	1,100,000		1,100,000			280,000	510,000	310,000			
6001	Fonduri europene nerambursabile	810,000		810,000			230,000	320,000	260,000			
6002	Finantare publica nationala	130,000		130,000				130,000				



Cod Indicator	Denumire indicatori	Prevederi anuale				Prevederi trimestriale				Estimari		
		Buget aprobat	Influenta + / -	Buget rectificat	din care credite bugetare destinate stingerii platilor restante	Trim I	Trim II	Trim III	Trim IV	2024	2025	2026
B	A	1=5+6+7+8	2	3	4	5	6	7	8	9	10	11
6003	Sume aferente TVA	160,000		160,000			50,000	60,000	50,000			
70	CHELTUIELI DE CAPITAL	4,363,000		4,363,000		2,500,000	800,000	793,000	270,000			
71	TITLUL XV ACTIVE NEFINANCIARE	4,363,000		4,363,000		2,500,000	800,000	793,000	270,000			
7101	Active fixe	4,363,000		4,363,000		2,500,000	800,000	793,000	270,000			
710101	Construcții	4,363,000		4,363,000		2,500,000	800,000	793,000	270,000			
840203	Transport rutier	5,688,000	-23,000	5,665,000		2,600,000	1,175,000	1,260,000	630,000	170,000	220,000	
84020301	Drumuri si poduri	5,688,000	-23,000	5,665,000		2,600,000	1,175,000	1,260,000	630,000	170,000	220,000	
01	CHELTUIELI CURENTE	1,325,000	-23,000	1,302,000		100,000	375,000	467,000	360,000	170,000	220,000	
20	TITLUL II BUNURI SI SERVICII	225,000	-23,000	202,000		100,000	95,000	-43,000	50,000	170,000	220,000	
2001	Bunuri si servicii	165,000	-23,000	142,000		80,000	75,000	-43,000	30,000	X	X	
200105	Carburanti si lubrifianti	110,000	-8,000	102,000		40,000	40,000	-8,000	30,000	X	X	
200106	Piese de schimb	20,000		20,000		10,000	5,000	5,000		X	X	
200109	Materiale si prestari de servicii cu caracter functional	20,000		20,000		30,000	30,000	-40,000				
200130	Alte bunuri si servicii pentru intretinere si functionare	15,000	-15,000				20,000		20,000			
2030	Alte cheltuieli	60,000		60,000		20,000	20,000		20,000			
203030	Alte cheltuieli cu bunuri si servicii	60,000		60,000		20,000	20,000		20,000			
60	TITLUL XII PROIECTE CU FINANTARE DIN SUMELE REPREZENTAND ASISTENTA FINANCIARA NERAMBURSABILA AFERENTA PNRR	1,100,000		1,100,000			280,000	510,000	310,000			
6001	Fonduri europene nerambursabile	810,000		810,000			230,000	320,000	260,000			
6002	Finantare publica nationala	130,000		130,000				130,000				
6003	Sume aferente TVA	160,000		160,000			50,000	60,000	50,000			
70	CHELTUIELI DE CAPITAL	4,363,000		4,363,000		2,500,000	800,000	793,000	270,000			
71	TITLUL XV ACTIVE NEFINANCIARE	4,363,000		4,363,000		2,500,000	800,000	793,000	270,000			
7101	Active fixe	4,363,000		4,363,000		2,500,000	800,000	793,000	270,000			
710101	Construcții	4,363,000		4,363,000		2,500,000	800,000	793,000	270,000			
9602	Rezerve, Excedent/Deficit											
9702	Rezerve											
9802	Excedent											
980296	Excedentul sectiunii de functionare											


Cod Indicator	Denumire indicatori	Prevederi anuale				Prevederi trimestriale				Estimari		
		Buget aprobat	Influenta + / -	Buget rectificat	din care credite bugetare destinate stingerii platilor restante	Trim I	Trim II	Trim III	Trim IV	2024	2025	2026
B	A	1=5+6+7+8	2	3	4	5	6	7	8	9	10	11
980297	Excedentul sectiunii de dezvoltare											
9902	Deficit											
990296	Deficiul sectiunii de functionare											
990297	Deficiul sectiunii de dezvoltare											

**ORDONATOR CREDITE**



**COMP. FIN. CONTABIL**

SIMION TANTA




ROMÂNIA  
JUDEȚUL VRANCEA  
COMUNA RUGINEȘTI

ANEXA NR. 2  
La HCL nr. 57/28.09.2023

**Lista obiectivelor de investiții pentru finanțare din bugetul local și alte surse  
potrivit legii pentru anul 2023**

Președinte de ședință  
Consilier  
Avra



**JUDEȚUL VRANCEA  
COMUNA RUGINEȘTI  
4297746**

**LISTA  
obiectivelor de investiții pentru finanțare din Bugetul Local și alte surse potrivit legii  
pentru anul 2023 aprobata conform HCL nr. 57 / 28 septembrie 2023**

mii lei

Nr. crt.	Cod tip obiectiv	- Denumirea obiectivului - Nr/data HCL de aprobare a indicatorilor tehnico-ec. ai obiectivului - Nr/data HCL de aprobare a modificărilor ulterioare (acte adiționale; reevaluări, etc.)	Valoarea totală a obiectivului	Valoarea actualizată a obiectivului	Total surse de finanțare	PREVEDERI ANUL 2023				
						Finanțate din :				
			1	2	3	4 (5+8)	5 (6+7)	6	7	8
		<b>TOTAL, din care :</b>	48980,00	48980,00	10066,00	5186,00	5186,00	0	0	4880,00
	A	Lucrari in continuare	44602,00	44602,00	8523,00	3643,00	3643,00	0	0	4880,00
	B	Lucrari noi	4170,00	4170,00	1325,00	1325,00	1325,00	0	0	0
	C	Achiziții de bunuri și alte cheltuieli de investiții	218,00	218,00	218,00	218,00	218,00	0	0	0
		Detalierea creditelor pe capitole bugetare, din care:	218,00	218,00	218,00	218,00	218,00	0	0	0
1	51/71	Cap.51.02.01.03. Autorități executive din care	5365,00	5365,00	963,00	963,00	963,00	0	0	0





		-cota ISC	29,00	29,00	29,00	29,00	29,00	29,00	29,00	0	0
		-Constructii si instalatii	2515,00	2515,00	386,00	386,00	386,00	386,00	386,00	0	0
		-consultanta	81,00	81,00	24,00	24,00	24,00	24,00	24,00	0	0
		-verificare proiect	1,00	1,00	1,00	1,00	1,00	1,00	1,00	0	0
		-dotari	551,00	551,00	551,00	551,00	551,00	551,00	551,00	0	0
		-cote,comisioane	9,00	9,00	9,00	9,00	9,00	9,00	9,00	0	0
	<b>B</b>	<b>Lucrari noi din care:</b>	<b>290,00</b>	<b>290,00</b>	<b>290,00</b>	<b>290,00</b>	<b>290,00</b>	<b>290,00</b>	<b>290,00</b>	<b>0</b>	<b>0</b>
	1	Amenajari exterioare Camin Cultural Ruginesti	190,00	190,00	190,00	190,00	190,00	190,00	190,00	0	0
	2	Modernizare si amenajare teren de sport ,sat Ruginesti,com. Ruginesti	100,00	100,00	100,00	100,00	100,00	100,00	100,00	0	0
	<b>C</b>	<b>Achizitii de bunuri si alte cheltuieli de investitii: d.c.</b>	<b>70,00</b>	<b>70,00</b>	<b>70,00</b>	<b>70,00</b>	<b>70,00</b>	<b>70,00</b>	<b>70,00</b>	<b>0</b>	<b>0</b>
	1	Container teren sport Ruginesti	70,00	70,00	70,00	70,00	70,00	70,00	70,00	0	0
<b>6</b>		<b>Cap.70.06.00 -Locuinte,servicii si dezvoltare publica</b>	<b>1200,00</b>	<b>1200,00</b>	<b>300,00</b>	<b>300,00</b>	<b>300,00</b>	<b>300,00</b>	<b>300,00</b>	<b>0</b>	<b>900,00</b>
	<b>A</b>	<b>Lucrari in continuare d.c.</b>	<b>1200,00</b>	<b>1200,00</b>	<b>1200,00</b>	<b>1200,00</b>	<b>300,00</b>	<b>300,00</b>	<b>300,00</b>	<b>0</b>	<b>900,00</b>
	1	Sistem de iluminat public stradal d.c. HCL 88/2021	1100,00	1100,00	1100,00	1100,00	200,00	200,00	200,00	0	900,00
		-sistem de iluminat public stradal I	1100,00	1100,00	1100,00	1100,00	200,00	200,00	200,00	0	900,00
	2	Sistem de iluminat public stradal II- HCL ...../2022 d.c.	100,00	100,00	100,00	100,00	100,00	100,00	100,00	0	0
		-sistem de iluminat public stradal II	100,00	100,00	100,00	100,00	100,00	100,00	100,00	0	0
	1	Cap. 70.50.00 alte servicii in domeniul locuintelor d.c.	920,00	920,00	920,00	920,00	920,00	110,00	110,00	0	810,00
	<b>A</b>	<b>Lucrari in continuare</b>	<b>920,00</b>	<b>990,00</b>	<b>920,00</b>	<b>920,00</b>	<b>110,00</b>	<b>110,00</b>	<b>110,00</b>	<b>0</b>	<b>810,00</b>

	Sistem de supraveghere video stradal	920,00	920,00	920,00	110,00	110,00	0	810,00
7	<b>Cap. 74.55.01.42-transferuri din B.L. catre asociatii de dezv. intercomunitara</b>	<b>322,00</b>	<b>322,00</b>	<b>10,00</b>	<b>10,00</b>	<b>10,00</b>	<b>0</b>	<b>0</b>
A	Lucrari in continuare : d.c.	322,00	322,00	10,00	10,00	10,00	0	0
	Extindere si modernizare a sistemului de apa si canalizare in jud. Vrancea,etapa a II-a-POIM –HCL 30/27.07.2016	322,00	322,00	10,00	10,00	10,00	0	0
8	<b>. Cap. 84.03.01 „Alte active fixe inclusiv reparatii capitale” d.c</b>	<b>38569,00</b>	<b>38569,00</b>	<b>5463,00</b>	<b>2293,00</b>	<b>2293,00</b>	<b>0</b>	<b>3170,00</b>
A	Lucrari in continuare:d.c.	34504,00	34504,00	4478,00	1308,00	1308,00	0	3170,00
1	<b>Construire poduri in comuna Ruginesi cv.avize,studii de fezabilitate HCL 10/10.03.2017 d.c.</b>	<b>10906,00</b>	<b>10906,00</b>	<b>2200,00</b>	<b>2200,00</b>	<b>200,00</b>	<b>0</b>	<b>2000,00</b>
	-cv. Taxe obtinere avize,acorduri si autorizatii	4.5	4.5	3,00	3,00	3,00	0	0,00
	-consultanta	84,00	84,00	84,00	84,00	84,00	0	0,00
	-asistenta tehnica	112,00	112,00	35,00	35,00	35,00	0	0
	-asistenta din partea proiectantului	36,00	36,00	27,00	27,00	27,00	0	0
	-comisioane,taxe,cote	58,00	58,00	41,00	41,00	41,00	0	0,00
	-lucrari executie -	10400,00	10400,00	2000,00	2000,00	0,00	0	2000,00
2	<b>Amenajari podete in Comuna Ruginesi,judetul Vrancea:HCL11/2017,HCL 58/2017,d.c.</b>	<b>3281,00</b>	<b>3281,00</b>	<b>1642,00</b>	<b>250,00</b>	<b>50,00</b>	<b>0</b>	<b>200,00</b>
	-cv. obtinere avize	5,00	5,00	2,00	2,00	2,00	0	0
	-consultanta	23,00	23,00	23,00	23,00	23,00	0	0
	-detalii executie	3,00	3,00	0,00	0,00	0,00	0	0,00
	-verificare tehnica a proiectarii	3,00	3,00	0,00	0,00	0,00	0	0,00
	-documentatii ,pt. Avize,acorduri,autorizatii	2,00	2,00	2,00	0,0	0,00	0	0,00
	-comisioane,taxe,cote	24,00	24,00	10,00	10,00	10,00	0	00
	-asistenta tehnica	35,00	35,00	35,00	15,00	15,00	0	0




	-constructii si instalatii	3113,00	3113,00	200,00	200,00	0	0	200,00
	-organizare santier	9,00	9,00	0,00	0,00	0,00	0	0,00
3	<b>Modernizarea infrastructurii rutiere afectate de calamitati 2019 (cerere 4056/26.06.2019)d.c.HCL 67/2019</b>	<b>255,00</b>	<b>255,00</b>	<b>248,00</b>	<b>248,00</b>	<b>248,00</b>	<b>0</b>	<b>0</b>
	-studiul topografic	15,00	15,00	15,00	15,00	15,00	0	0
	-documentatii suport si cheltuieli pt. Obtinere avize,acorduri si autorizatii	10,00	10,00	10,00	10,00	10,00	0	0
	-expertiza tehnica	10,00	10,00	10,00	10,00	10,00	0	0
	-consultanta	72,00	72,00	72,00	72,00	72,00	0	0
	-studiul geotehnic	10,00	10,00	0,00	0,00	0,00	0	0
	Studiu de fezabilitate faza DALI	119,00	119,00	119,00	119,00	119,00	0	0
	-intocmire documentatii tehnice pentru obtinere avize	12,00	12,00	12,00	12,00	12,00	0	0
	-verificarea tehnica de calitate a DALI	10,00	10,00	10,00	10,00	10,00	0	0
4	<b>Modernizare trotuare DJ 119 in intravilan sat Ruginesii HCL 77/2021;HCL 33/2023 d.c.</b>	<b>4804,00</b>	<b>4804,00</b>	<b>305,00</b>	<b>305,00</b>	<b>305,00</b>	<b>0</b>	<b>0</b>
	-studii teren	4,00	4,00	4,00	4,00	4,00		
	-expertiza	3,00	3,00	3,00	3,00	3,00		
	-consultanta	36,00	36,00	36,00	36,00	36,00		
	- studii ,DTAC, verificare,SF,avize,cote	160,00	160,00	160,00	160,00	160,00	0	0
	-cota ISC	0,00	0,00	0,00	0,00	0,00		
	-asistenta tehnica	90,00	90,00	90,00	90,00	90,00		
	-cheltuieli conexe orgz. santier	12,00	12,00	12,00	12,00	12,00		



	- studii ,DTAC, verificare, SF	200,00	200,00	0	0	0	0	0
4	Asfaltare stazi in sat Copacesti, comuna Ruginessti HCL 27/2023	905,00	905,00	905,00	905,00	905,00	0	0
	-studii, expertiza tehnica, proiectare, alte cheltuieli	52,00	52,00	52,00	52,00	52,00	0	0
	-lucrari executie	853,00	853,00	853,00	853,00	853,00		

PRIMAR,



INSPECTOR,

