

ROMÂNIA
JUDEȚUL VRANCEA
CONSILIUL LOCAL AL COMUNEI RUGINEȘTI

HOTĂRÂREA NR. 60
Din data de 27 octombrie 2022

**privind: rectificarea bugetului local al comunei Ruginești, județul Vrancea și actualizarea
listei de investiții pentru anul 2022**

Consiliul Local al comunei Ruginești, județul Vrancea, întrunit în ședință ordinară, având în vedere:

- art. 120 și art.121 alin.1 și 2 din Constituția României, republicată;
- art. 8, art. 9 din Carta europeană a autonomiei locale, adoptată la Strasbourg la 15 octombrie 1985, rectificată prin Legea nr. 199/1997;
- art. 20, ar. 21 din Legea cadru a descentralizării nr. 195/2006;
- art. 7 alin.2, art. 1166 și următoarele din Legea nr. 287/2009 privind Codul Civil, republicat, cu modificările ulterioare;
- Legea nr. 24/2000 privind normele de tehnică legislative pentru elaborare a actelor normative, republicată, cu modificările și completările ulterioare;
- HCL nr. 5 din 02.10.2022 privind aprobarea bugetului local de venituri și cheltuieli al comunei Ruginești, județul Vrancea, precum și a listei de investiții pentru anul 2022;
- raportul compartimentului de specialitate înregistrat sub nr. 8621/10.10.2022;
- raportul compartimentului de specialitate suplimentar înregistrat sub nr. 9122/24.10.2022;
- referatul de aprobare a primarului Comunei Ruginești, în calitate sa de inițiator, înregistrat sub nr. 8622/10.10.2022;
- avizele comisiilor de specialitate din cadrul Consiliului Local al comunei Ruginești, județul Vrancea;

În temeiul art. 129 alin. 1, alin. 2 lit. b, alin. 4 lit. a), art. 133 alin. (1) lit. a), art. 134 alin. (1), lit. a), alin. (3), lit. a), art. 139 alin. (1), alin. (3) lit. a), art. 196 alin. (1) lit. a), art. 197, art. 198, art. 200, art. 243 alin. (1) lit. a), b), e), art. 255 din O.U.G nr. 57/2019 privind Codul Administrativ, cu modificările și completările ulterioare, adoptă prezenta,

HOTĂRÂRE

Art. 1 Se aprobă rectificarea bugetului local al comunei Ruginești, județul Vrancea pe anul 2022, conform *anexei nr. 1* care face parte integrantă din prezenta hotărâre, astfel:

a) la venituri:

- | | |
|--|------------------|
| - indicator 37.01.00 donatii si sponsorizari | + 1.000,00 lei |
| - indicator 42.65.00 finantare PNDL | + 700.000,00 lei |

b) La cheltuieli se majoreaza / diminueaza dupa cum urmeaza:

- capitolul bugetar 51.00 administrație	
- articol bugetar 71.01.30 alte active fixe	+ 20.000,00 lei
- articol bugetar 20.30.30	- 30.000,00 lei
- capitolul bugetar 65.03.02 învățământ primar buget Școala Ruginești	
- articol bugetar 20.05.30 alte obiecte de inventar	+ 1.000,00 lei
20.01.07 transport	+ 5.000,00 lei
- capitolul bugetar 65.03.02 învățământ primar buget Primarie	
- articol bugetar 20.01.03 iluminat	+ 5.000,00 lei
- articol bugetar 20.01.07 transport	- 5.000,00 lei
- articol bugetar 20.30.30 alte cheltuieli cu bunuri si servicii	- 5.000,00 lei
- capitol bugetar 67.05.01 cultura, recreere si religie	
- articol bugetar 71.01.01 constructii	+100.000,00 lei
- articol bugetar 71.01.30 alte active fixe	+ 65.000,00 lei
- capitol bugetar 70.00.00 Locuințe, servicii și dezvoltare publică	
- articol bugetar 55.01.42 transferuri din BL catre asoc. Intercom.	- 100.000,00 lei
Capitol bugetar 84.03.00 drumuri și poduri	
- Articol bugetar 71.01.01 construcții	+ 700.000,00 lei
- articol bugetar 71.01.02 mașini, echipamente și mijloace de transport	+ 30.000,00 lei

Art. 2 Se aprobă actualizarea listei de investiții al comunei Ruginești, județul Vrancea, pe anul 2022, conform *anexei nr. 2* care face parte integrantă din prezenta, astfel:


Cap. Bug. 51 –achizitionare server baza de date informatice	+ 20.000,00 lei
67 – imprejmuire teren sport Ruginesti	+ 100.000,00 lei
- container teren sport Ruginesti	+ 65.000,00 lei
70 - transferuri din bugetul local catre asociatii comunitare	- 100.000,00 lei
84 - construire poduri	+ 560.000,00 lei
- Amenajare podete	+ 140.000,00 lei
- achiziționare utilaj împrăștiere antiderapant	+ 30.000,00 lei

Art. 3 Prezenta hotărâre va fi adusă la îndeplinire de primarul comunei Ruginești și salariații compartimentului de specialitate, urmând a fi comunicate celor în drept, în termenul prevăzut de lege, de către secretarul general al comunei Ruginești, județul Vrancea.

Președinte de sedință,
Consilier local,
Manea Petrică



Contrasemnează pentru legalitate,
Secretar general,
Nicoleta Tănase



ROMÂNIA
JUDEȚUL VRANCEA
COMUNA RUGINEȘTI

ANEXA NR. 1
La HCL nr. 60/27.10.2022

**Rectificarea bugetului local al comunei Ruginești, județul Vrancea
pe anul 2022**

Președinte de ședință,
Consilier local,
Manea Petrică



C.o.f.

Judetul: Vrancea
 Unitatea administrativ-teritoriala: Comuna Ruginessti
 Institutia publica: Comuna Ruginessti

**BUGETUL DE VENITURI SI CHELTUIELI PENTRU ANUL 2022
 CONFORM HCL 60 / 27.10.2022**

Formular **11/01**

-lei-

Cod Indicator	Denumire indicatori	Prevederi anuale				Prevederi trimestriale				Estimari		
		Buget aprobat	Influenta + / -	Buget rectificat	din care credite bugetare destinate stingerii platilor restante	Trim I	Trim II	Trim III	Trim IV	2023	2024	2025
B	A	1=5+6+7+8	2	3	4	5	6	7	8	9	10	11
	SECTIUNEA DE FUNCTIONARE + SECTIUNE DE DEZVOLTARE											
000102	TOTAL VENITURI	11,332,500	701,000	12,033,500		3,369,500	3,107,700	2,749,500	2,806,800	4,227,000	3,453,000	3,454,000
499002	VENITURI PROPRII	2,097,500		2,097,500		724,500	538,700	598,500	235,800	1,357,000	1,416,000	1,411,000
000202	I. VENITURI CURENTE	6,682,500	1,000	6,683,500		1,764,500	1,592,700	2,034,500	1,291,800	4,227,000	3,453,000	3,454,000
000302	A. VENITURI FISCALE	6,562,500		6,562,500		1,727,500	1,560,700	2,005,500	1,268,800	4,117,000	3,333,000	3,334,000
000402	A1. IMPOZIT PE VENIT, PROFIT SI CASTIGURI DIN CAPITAL	1,125,000		1,125,000		402,000	269,200	355,000	98,800	512,000	436,000	436,000
000602	A1.2. IMPOZIT PE VENIT, PROFIT, SI CASTIGURI DIN CAPITAL DE LA PERSOANE FIZICE	1,125,000		1,125,000		402,000	269,200	355,000	98,800	512,000	436,000	436,000
0402	Cote si sume defalcate din impozitul pe venit	1,125,000		1,125,000		402,000	269,200	355,000	98,800	512,000	436,000	436,000
040201	Cote defalcate din impozitul pe venit	314,000		314,000		114,000	100,000	100,000				
040204	Sume alocate din cotele defalcate din impozitul pe venit pentru echilibrarea bugetelor locale	561,000		561,000		163,000	163,000	165,000	70,000	469,000	393,000	393,000
040205	Sume repartizate din Fondul la dispozitia Consiliului Judetean	250,000		250,000		125,000	6,200	90,000	28,800	43,000	43,000	43,000
000902	A3. IMPOZITE SI TAXE PE PROPRIETATE	364,500		364,500		172,500	92,500	79,500	20,000	330,000	350,000	350,000
0702	Impozite si taxe pe proprietate	364,500		364,500		172,500	92,500	79,500	20,000	330,000	350,000	350,000
070201	Impozit si taxa pe cladiri	61,000		61,000		33,000	18,000	5,000	5,000	55,000	55,000	55,000
07020101	Impozit pe cladiri de la persoane fizice	55,000		55,000		30,000	15,000	5,000	5,000	50,000	50,000	50,000
07020102	Impozit si taxa pe cladiri de la persoane juridice	6,000		6,000		3,000	3,000			5,000	5,000	5,000
070202	Impozit si taxa pe teren	286,500		286,500		135,500	70,500	70,500	10,000	260,000	280,000	280,000
07020201	Impozit pe terenuri de la persoane fizice	110,000		110,000		50,000	30,000	30,000		100,000	110,000	110,000
07020202	Impozit si taxa pe teren de la persoane juridice	1,500		1,500		500	500	500				
07020203	Impozitul pe terenul din extravilan	175,000		175,000		85,000	40,000	40,000	10,000	160,000	170,000	170,000

Cod Indicator	Denumire indicatori	Prevederi anuale				Prevederi trimestriale				Estimari		
		Buget aprobat	Influenta +/-	Buget rectificat	din care credite bugetare destinate stingerii platilor restante	Trim I	Trim II	Trim III	Trim IV	2023	2024	2025
B	A	1=5+6+7+8	2	3	4	5	6	7	8	9	10	11
070203	Taxe judiciare de timbru si alte taxe de timbru	17,000		17,000		4,000	4,000	4,000	5,000	15,000	15,000	15,000
001002	A4. IMPOZITE SI TAXE PE BUNURI SI SERVICII	4,793,000		4,793,000		1,073,000	1,129,000	1,501,000	1,090,000	3,075,000	2,242,000	2,248,000
1102	Sume defalcate din TVA	4,585,000		4,585,000		1,040,000	1,054,000	1,436,000	1,055,000	2,870,000	2,037,000	2,043,000
110202	Sume defalcate din taxa pe valoarea adaugata pentru finantarea cheltuielilor descentralizate la nivelul comunelor, oraselor, municipiilor, sectoarelor si Municipiului Bucuresti	2,076,000		2,076,000		375,000	404,000	742,000	555,000	1,761,000	1,767,000	1,773,000
110206	Sume defalcate din taxa pe valoarea adaugata pentru echilibrarea bugetelor locale	2,509,000		2,509,000		665,000	650,000	694,000	500,000	1,109,000	270,000	270,000
1602	Taxe pe utilizarea bunurilor, autorizarea utilizarii bunurilor sau pe desfasurarea de activitati	208,000		208,000		33,000	75,000	65,000	35,000	205,000	205,000	205,000
160202	Impozit pe mijloacele de transport	208,000		208,000		33,000	75,000	65,000	35,000	205,000	205,000	205,000
16020201	Impozit pe mijloacele de transport de persoane fizice	190,000		190,000		30,000	70,000	60,000	30,000	190,000	190,000	190,000
16020202	Impozit pe mijloacele de transport de persoane juridice	18,000		18,000		3,000	5,000	5,000	5,000	15,000	15,000	15,000
001102	A6. ALTE IMPOZITE SI TAXE FISCALE	280,000		280,000		80,000	70,000	70,000	60,000	200,000	305,000	300,000
1802	Alte impozite si taxe fiscale	280,000		280,000		80,000	70,000	70,000	60,000	200,000	305,000	300,000
180250	Alte impozite si taxe	280,000		280,000		80,000	70,000	70,000	60,000	200,000	305,000	300,000
001202	C. VENITURI NEFISCALE	120,000	1,000	121,000		37,000	32,000	29,000	23,000	110,000	120,000	120,000
001302	C1. VENITURI DIN PROPRIETATE	8,000		8,000		2,000	2,000	2,000	2,000	10,000	10,000	10,000
3002	Venituri din proprietate	8,000		8,000		2,000	2,000	2,000	2,000	10,000	10,000	10,000
300205	Venituri din concesiuni si inchirieri	8,000		8,000		2,000	2,000	2,000	2,000	10,000	10,000	10,000
30020530	Alte venituri din concesiuni si inchirieri de catre institutiile publice	8,000		8,000		2,000	2,000	2,000	2,000	10,000	10,000	10,000
001402	C2. VANZARI DE BUNURI SI SERVICII	112,000	1,000	113,000		35,000	30,000	27,000	21,000	100,000	110,000	110,000
3502	Amenzi, penalitati si confiscari	112,000		112,000		35,000	30,000	27,000	20,000	100,000	110,000	110,000
350201	Venituri din amenzi si alte sanctiuni aplicate potrivit dispozitiilor legale	112,000		112,000		35,000	30,000	27,000	20,000	100,000	110,000	110,000
35020102	Venituri din amenzi si alte sanctiuni aplicate de catre institutiile de specialitate	112,000		112,000		35,000	30,000	27,000	20,000	100,000	110,000	110,000
3702	Transferuri voluntare, altele decat subventiile		1,000	1,000					1,000			
370201	Donatii si sponsorizari		1,000	1,000					1,000			
370203	Varsaminte din sectiunea de functionare pentru finantarea sectiunii de dezvoltare a bugetului local (cu semnul minus)	-243,000	-30,000	-273,000		-311,700	75,000	51,000	-87,300			
370204	Varsaminte din sectiunea de functionare	243,000	30,000	273,000		311,700	-75,000	-51,000	87,300			

Cod Indicator	Denumire indicatori	Prevederi anuale				Prevederi trimestriale				Estimari		
		Buget aprobat	Influenta +/-	Buget rectificat	din care credite bugetare destinate stingerii platilor restante	Trim I	Trim II	Trim III	Trim IV	2023	2024	2025
B	A	1=5+6+7+8	2	3	4	5	6	7	8	9	10	11
5911	Asociatii si fundatii	40,000		40,000		20,000	10,000	10,000			X	
70	CHELTUIELI DE CAPITAL	7,756,000	915,000	8,671,000		2,128,000	2,354,000	1,629,000	2,560,000			
71	TITLUL XV ACTIVE NEFINANCIARE	7,756,000	915,000	8,671,000		2,128,000	2,354,000	1,629,000	2,560,000			
7101	Active fixe	7,716,000	915,000	8,631,000		2,128,000	2,354,000	1,589,000	2,560,000			
710101	Constructii	7,612,000	800,000	8,412,000		2,100,000	2,274,000	1,593,000	2,445,000			
710102	Masini, echipamente si mijloace de transport	50,000	30,000	80,000			50,000		30,000			
710130	Alte active fixe	54,000	85,000	139,000		28,000	30,000	-4,000	85,000			
7103	Reparatii capitale aferente activelor fixe	40,000		40,000				40,000				
5002	Partea I-a Servicii publice generale	3,420,200	-10,000	3,410,200		1,117,300	1,140,300	633,300	519,300	1,576,000	1,556,000	1,556,000
5102	Autoritati publice si actiuni externe	3,420,200	-10,000	3,410,200		1,117,300	1,140,300	633,300	519,300	1,576,000	1,556,000	1,556,000
01	CHELTUIELI CURENTE	2,278,200	-30,000	2,248,200		589,300	547,300	612,300	499,300	1,576,000	1,556,000	1,540,000
10	TITLUL I CHELTUIELI DE PERSONAL	1,631,000		1,631,000		418,000	405,000	404,000	404,000	1,550,000	1,540,000	
1001	Cheltuieli salariale in bani	1,569,000		1,569,000		386,000	395,000	394,000	394,000	X	X	X
100101	Salarii de baza	1,350,000		1,350,000		330,000	340,000	340,000	340,000	X	X	X
100112	Indemnizatii platite unor persoane din afara unitatii	160,000		160,000		40,000	40,000	40,000	40,000	X	X	X
100117	Indemnizatii de hrana	59,000		59,000		16,000	15,000	14,000	14,000			
1002	Cheltuieli salariale in natura	22,000		22,000		22,000						
100206	Vouchere de vacanta	22,000		22,000		22,000						
1003	Contributii	40,000		40,000		10,000	10,000	10,000	10,000	X	X	X
100307	Contributia asiguratorie pentru munca	40,000		40,000		10,000	10,000	10,000	10,000	X	X	X
20	TITLUL II BUNURI SI SERVICII	647,200	-30,000	617,200		171,300	142,300	208,300	95,300	26,000	16,000	16,000
2001	Bunuri si servicii	319,200		319,200		80,300	72,300	104,300	62,300	X	X	X
200101	Furnituri de birou	24,000		24,000		7,000	7,000	5,000	5,000	X		
200102	Materiale pentru curatenie	15,000		15,000		4,000	4,000	5,000	2,000			
200103	Încalzit, iluminat si forta motrica	16,000		16,000		3,000	5,000	4,000	4,000	X	X	X
200104	Apa, canal si salubritate	1,200		1,200		300	300	300	300			
200105	Carburanti si lubrifianti	24,000		24,000		6,000	6,000	6,000	6,000			
200106	Piese de schimb	12,000		12,000		3,000	3,000	3,000	3,000			

Cod Indicator	Denumire indicatori	Prevederi anuale				Prevederi trimestriale				Estimari		
		Buget aprobat	Influenta +/-	Buget rectificat	din care bugetare destinate stingerii platilor restante	Trim I	Trim II	Trim III	Trim IV	2023	2024	2025
B	A	1=5+6+7+8	2	3	4	5	6	7	8	9	10	11
200107	Transport	42,000		42,000		12,000	12,000	6,000	12,000			
200108	Posta, telecomunicatii, radio, tv, internet	40,000		40,000		10,000	10,000	10,000	10,000			
200109	Materiale si prestari de servicii cu caracter functional	100,000		100,000		15,000	15,000	55,000	15,000			
200130	Alte bunuri si servicii pentru intretinere si functionare	45,000		45,000		20,000	10,000	10,000	5,000			
2005	Bunuri de natura obiectelor de inventar	30,000		30,000		9,000	8,000	8,000	5,000			
200530	Alte obiecte de inventar	30,000		30,000		9,000	8,000	8,000	5,000			
2006	Diplasari, detasari, transferari	8,000		8,000		2,000	2,000	2,000	2,000			
200601	Deplasari interne, detasari, transferari	8,000		8,000		2,000	2,000	2,000	2,000			
2013	Pregatire profesionala	26,000		26,000		10,000	10,000		6,000			
2030	Alte cheltuieli	264,000	-30,000	234,000		70,000	50,000	94,000	20,000			
203030	Alte cheltuieli cu bunuri si servicii	264,000	-30,000	234,000		70,000	50,000	94,000	20,000			
70	CHELTUIELI DE CAPITAL	1,142,000	20,000	1,162,000		528,000	593,000	21,000	20,000			
71	TITLUL XV ACTIVE NEFINANCIARE	1,142,000	20,000	1,162,000		528,000	593,000	21,000	20,000			
7101	Active fixe	1,102,000	20,000	1,122,000		528,000	593,000	-19,000	20,000			
710101	Constructii	1,063,000		1,063,000		500,000	563,000					
710130	Alte active fixe	39,000	20,000	59,000		28,000	30,000	-19,000	20,000			
7103	Reparatii capitale aferente activelor fixe	40,000		40,000				40,000				
510201	Autoritati executive si legislative	3,420,200	-10,000	3,410,200		1,117,300	1,140,300	633,300	519,300	1,576,000	1,556,000	1,556,000
51020103	Autoritati executive	3,420,200	-10,000	3,410,200		1,117,300	1,140,300	633,300	519,300	1,576,000	1,556,000	1,556,000
5902	Partea a II-a Aparare, Ordine Publica si Siguranta Nationala	291,200		291,200		74,900	120,200	58,100	38,000	85,700	77,000	67,000
6102	Ordine publica si siguranta nationala	291,200		291,200		74,900	120,200	58,100	38,000	85,700	77,000	67,000
01	CHELTUIELI CURENTE	241,200		241,200		74,900	70,200	58,100	38,000	85,700	77,000	67,000
10	TITLUL I CHELTUIELI DE PERSONAL	61,200		61,200		6,900	18,200	18,100	18,000	70,700	67,000	67,000
1001	Cheltuieli salariale in bani	55,700		55,700		4,400	17,200	17,100	17,000	X	X	X
100101	Salarii de baza	52,000		52,000		4,000	16,000	16,000	16,000	X	X	X
100117	Indemnizatii de hrana	3,700		3,700		400	1,200	1,100	1,000	X	X	X
1002	Cheltuieli salariale in natura	1,500		1,500		1,500						
100206	Vouchere de vacanta	1,500		1,500		1,500						

Cod Indicator	Denumire indicatori	Prevederi anuale					Prevederi trimestriale					Estimari		
		Buget aprobat	Influenta +/-	Buget rectificat	din care credite bugetare destinate stingerii platilor restante	Trim I	Trim II	Trim III	Trim IV	2023	2024	2025		
B	A	1=5+6+7+8	2	3	4	5	6	7	8	9	10	11		
1003	Contributii	4,000		4,000		1,000	1,000	1,000	1,000	X	X	X		
100307	Contributia asiguratorie pentru munca	4,000		4,000		1,000	1,000	1,000	1,000	X	X	X		
20	TITLUL II BUNURI SI SERVICII	180,000		180,000		68,000	52,000	40,000	20,000	15,000	10,000			
2001	Bunuri si servicii	145,000		145,000		50,000	42,000	38,000	15,000	X	X			
200105	Carburanti si lubrifianti	100,000		100,000		30,000	30,000	30,000	10,000	X	X			
200106	Piese de schimb	15,000		15,000		10,000	5,000							
200109	Piese de schimb	30,000		30,000		10,000	7,000	8,000	5,000	X				
2005	Materiale si prestari de servicii cu caracter functional	10,000		10,000		8,000	5,000	-3,000						
200530	Bunuri de natura obiectelor de inventar	10,000		10,000		8,000	5,000	-3,000						
2030	Alte obiecte de inventar	10,000		10,000		10,000	5,000	5,000	5,000					
203030	Alte cheltuieli	25,000		25,000		10,000	5,000	5,000	5,000					
70	Alte cheltuieli cu bunuri si servicii	25,000		25,000		10,000	5,000	5,000	5,000					
71	Alte cheltuieli	50,000		50,000		50,000								
7101	CHELTUIELI DE CAPITAL	50,000		50,000		50,000								
710102	TITLUL XV ACTIVE NEFINANCIARE	50,000		50,000		50,000								
610205	Active fixe	50,000		50,000		50,000								
6302	Masini, echipamente si mijloace de transport	291,200		291,200		74,900	120,200	58,100	38,000	85,700	77,000	67,000		
6502	Protectie civila si protectia contra incendiilor	4,173,100	166,000	4,339,100		1,098,600	1,477,200	1,046,100	717,200	2,000,300	1,620,000	1,676,000		
01	Partea a III-a Cheltuieli Social - Culturale	1,326,000	1,000	1,327,000		87,000	552,000	582,000	106,000	602,300	384,000	390,000		
20	Invatamant	1,141,000	1,000	1,142,000		87,000	351,000	598,000	106,000	602,300	384,000	390,000		
2001	CHELTUIELI CURENTE	669,000	1,000	670,000		69,000	255,000	245,000	101,000	418,000	224,000	230,000		
200101	TITLUL II BUNURI SI SERVICII	211,000	5,000	216,000		53,500	59,500	43,000	60,000	X	X	X		
200102	Bunuri si servicii	6,000		6,000		1,000	3,000	1,000	1,000	X	X	X		
200103	Furnituri de birou	8,000		8,000		1,000	2,000	3,000	2,000	X	X	X		
200104	Materiale pentru curatenie	33,000	5,000	38,000		7,000	8,500	7,000	15,500	X	X	X		
200105	Încalzit, iluminat si forta motrica	10,000		10,000		3,000	3,000	2,000	2,000	X	X	X		
200106	Apa, canal si salubritate	26,000		26,000		7,000	8,000	4,000	7,000	X	X	X		
200107	Carburanti si lubrifianti													
	Piese de schimb	41,000		41,000		9,000	16,000	10,000	6,000	X	X	X		
	Transport													

Cod Indicator	Denumire indicatori	Prevederi anuale				Prevederi trimestriale				Estimari		
		Buget aprobat	Influenta +/-	Buget rectificat	din care credite bugetare destinate stingerii platilor restante	Trim I	Trim II	Trim III	Trim IV	2023	2024	2025
B	A	1=5+6+7+8	2	3	4	5	6	7	8	9	10	11
200108	Posta, telecomunicatii, radio, tv, internet	15,000		15,000		7,000	2,000	2,000	4,000	X	X	X
200109	Materiale si prestari de servicii cu caracter functional	27,000		27,000		9,000	8,000		10,000	X	X	X
200130	Alte bunuri si servicii pentru intretinere si functionare	45,000		45,000		9,500	9,000	14,000	12,500	X	X	X
2002	Reparatii curente	357,000		357,000			188,000	167,000	2,000	X		
2005	Bunuri de natura obiectelor de inventar	38,500	1,000	39,500		1,000	3,500	17,000	18,000	X	X	X
200530	Alte obiecte de inventar	38,500	1,000	39,500		1,000	3,500	17,000	18,000	X	X	X
2006	Depasari, detasari, transferari	14,000		14,000		1,500	4,000	7,000	1,500	X	X	X
200601	Deplasari interne, detasari, transferari	14,000		14,000		1,500	4,000	7,000	1,500	X	X	X
2011	Carti, publicatii si materiale documentare	5,000		5,000		3,000			2,000			
2013	Pregatire profesionala	7,500		7,500				5,000	2,500			
2030	Alte cheltuieli	36,000	-5,000	31,000		10,000		6,000	15,000			
203030	Alte cheltuieli cu bunuri si servicii	36,000	-5,000	31,000		10,000		6,000	15,000			
57	TITLUL IX ASISTENTA SOCIALA	70,000		70,000		18,000	26,000	21,000	5,000	65,300	41,000	41,000
5702	Ajutoare sociale	70,000		70,000		18,000	26,000	21,000	5,000	X	X	X
570201	Ajutoare sociale in numerar	54,000		54,000		12,000	20,000	17,000	5,000	X	X	X
570203	Tichete de cresa si tichete sociale pentru gradinita	16,000		16,000		6,000	6,000	4,000		X		
59	TITLUL XI ALTE CHELTUIELI	402,000		402,000		70,000	70,000	332,000		119,000	119,000	119,000
5901	Burse	402,000		402,000			70,000	332,000		X	X	X
70	CHELTUIELI DE CAPITAL	185,000		185,000			201,000	-16,000				
71	TITLUL XV ACTIVE NEFINANCIARE	185,000		185,000			201,000	-16,000				
7101	Active fixe	185,000		185,000			201,000	-16,000				
710101	Constructii	170,000		170,000			201,000	-31,000				
710130	Alte active fixe	15,000		15,000				15,000				
650203	Invatamant prescolar si primar	1,280,000	1,000	1,281,000		71,000	546,000	578,000	86,000	578,000	384,000	390,000
65020302	Invatamant primar	1,280,000	1,000	1,281,000		71,000	546,000	578,000	86,000	578,000	384,000	390,000
650250	Alte cheltuieli in domeniul invatamantului	46,000		46,000		16,000	6,000	4,000	20,000	24,300		
6602	Sanatate	109,000		109,000		19,600	21,200	50,100	18,100			
01	CHELTUIELI CURENTE	79,000		79,000		19,600	21,200	20,100	18,100			

Cod Indicator	Denumire indicatori	Prevederi anuale				Prevederi trimestriale								Estimari		
		Buget aprobat	Influenta +/-	Buget rectificat	din care credite bugetare destinate stingerii platilor restante	Trim I	Trim II	Trim III	Trim IV	2023	2024	2025				
B	A	1=5+6+7+8	2	3	4	5	6	7	8	9	10	11				
10	TITLUL I CHELTUIELI DE PERSONAL	72,400		72,400		19,300	17,700	17,700	17,700							
1001	Cheeltuieli salariale in bani	68,900		68,900		17,300	17,200	17,200	17,200							
100101	Salarii de baza	64,000		64,000		16,000	16,000	16,000	16,000							
100117	Indemnizatii de hrana	4,900		4,900		1,300	1,200	1,200	1,200							
1002	Cheeltuieli salariale in natura	1,500		1,500		1,500										
100206	Vouchere de vacanta	1,500		1,500		1,500										
1003	Contributii	2,000		2,000		500	500	500	500							
100307	Contributia asiguratorie pentru munca	2,000		2,000		500	500	500	500							
20	TITLUL II BUNURI SI SERVICII	6,600		6,600		300	3,500	2,400	400							
2004	Medicamente si materiale sanitare	400		400				400								
200402	Materiale sanitare	400		400				400								
2005	Bunuri de natura obiectelor de inventar	5,000		5,000			3,000	2,000								
200530	Alte obiecte de inventar	5,000		5,000			3,000	2,000								
2006	Daplasari, detasari, transferari	1,200		1,200		300	500		400							
200601	Deplasari interne, detasari, transferari	1,200		1,200		300	500		400							
70	CHELTUIELI DE CAPITAL	30,000		30,000				30,000								
71	TITLUL XV ACTIVE NEFINANCIARE	30,000		30,000				30,000								
7101	Active fixe	30,000		30,000				30,000								
710101	Constructii	30,000		30,000				30,000								
660208	Servicii de sanatate publica	109,000		109,000		19,600	21,200	50,100	18,100							
6702	Cultura, recreere si religie	1,039,000	165,000	1,204,000		527,000	502,000	6,000	169,000							
01	CHELTUIELI CURENTE	1,039,000		1,039,000		527,000	502,000	6,000	4,000							
20	TITLUL II BUNURI SI SERVICII	28,000		28,000		17,000	1,000	6,000	4,000							
2001	Bunuri si servicii	4,000		4,000		2,000	1,000	-3,000	2,000							
200102	Materiale pentru curatenie	2,000		2,000												
200103	Încalzit, iluminat si forta motrica	2,000		2,000		2,000	1,000	-3,000	2,000							
2030	Alte cheeltuieli	24,000		24,000		15,000		9,000								
203030	Alte cheeltuieli cu bunuri si servicii	24,000		24,000		15,000		9,000								

Cod Indicator	Denumire indicatori	Prevederi anuale				Prevederi trimestriale				Estimari		
		Buget aprobat	Influenta +/-	Buget rectificat	din care credite bugetare destinate stingerii platilor restante	Trim I	Trim II	Trim III	Trim IV	2023	2024	2025
B	A	1=5+6+7+8	2	3	4	5	6	7	8	9	10	11
58	TITLUL X PROIECTE CU FINANTARE DIN FONDURI EXTERNE NERAMBURSABILE AFERENTE CADRULUI FINANCIAR 2014- 2020	1,011,000		1,011,000		510,000	501,000					
5804	Programe din Fondul European Agricol de Dezvoltare Rurala (FEADR)	1,011,000		1,011,000		510,000	501,000					
580401	Finantare nationala	200,000		200,000		200,000						
580402	Finantare externa nerambursabila	811,000		811,000		310,000	501,000					
70	CHELTUIELI DE CAPITAL		165,000	165,000					165,000			
71	TITLUL XV ACTIVE NEFINANCIARE		165,000	165,000					165,000			
7101	Active fixe		100,000	100,000					100,000			
710101	Constructii		65,000	65,000					65,000			
710130	Alte active fixe											
670203	Servicii culturale	1,015,000		1,015,000		512,000	502,000	-3,000	4,000			
67020307	Camine culturale	1,015,000		1,015,000		512,000	502,000	-3,000	4,000			
670205	Servicii recreative si sportive	14,000	165,000	179,000		5,000		9,000	165,000			
67020501	Sport	14,000	165,000	179,000		5,000		9,000	165,000			
670206	Servicii religioase	10,000		10,000		10,000						
6802	Asigurari si asistenta sociala	1,699,100		1,699,100		465,000	402,000	408,000	424,100	1,398,000	1,236,000	1,286,000
01	CHELTUIELI CURENTE	1,699,100		1,699,100		465,000	402,000	408,000	424,100	1,398,000	1,236,000	1,286,000
10	TITLUL I CHELTUIELI DE PERSONAL	677,100		677,100		150,000	167,000	166,000	194,100	648,000	586,000	586,000
1001	Cheltuieli salariale in bani	635,000		635,000		146,000	163,000	162,000	164,000	X	X	X
100101	Salarii de baza	575,000		575,000		140,000	145,000	145,000	145,000	X	X	X
100117	Indemnizatii de hrana	60,000		60,000		6,000	18,000	17,000	19,000	X		
1002	Cheltuieli salariale in natura	26,100		26,100					26,100			
100206	Vouchere de vacanta	26,100		26,100					26,100			
1003	Contributii	16,000		16,000		4,000	4,000	4,000	4,000	X	X	X
100307	Contributia asiguratorie pentru munca	16,000		16,000		4,000	4,000	4,000	4,000	X	X	X
20	TITLUL II BUNURI SI SERVICII	15,000		15,000								
2030	Alte cheltuieli	15,000		15,000								
203030	Alte cheltuieli cu bunuri si servicii	15,000		15,000								
57	TITLUL IX ASISTENTA SOCIALA	1,007,000		1,007,000		315,000	222,000	240,000	230,000	750,000	650,000	700,000

Cod Indicator	Denumire indicatori	Prevederi anuale				Prevederi trimestriale				Estimari		
		Buget aprobat	Influenta +/-	Buget rectificat	din care credite bugetare destinate stingerii platilor restante	Trim I	Trim II	Trim III	Trim IV	2023	2024	2025
B	A	1=5+6+7+8	2	3	4	5	6	7	8	9	10	11
5702	Ajutoare sociale	1,007,000		1,007,000		315,000	222,000	240,000	230,000	X	X	X
570201	Ajutoare sociale in numerar	1,007,000		1,007,000		315,000	222,000	240,000	230,000	X	X	X
680205	Asistenta sociala in caz de boli si invaliditati	1,532,100		1,532,100		350,000	390,000	388,000	404,100	1,348,000	1,236,000	1,286,000
68020502	Asistenta sociala in caz de invaliditate	1,532,100		1,532,100		350,000	390,000	388,000	404,100	1,348,000	1,236,000	1,286,000
680215	Prevenirea excluderii sociale	137,000		137,000		105,000	2,000	15,000	15,000	50,000		
68021501	Ajutor social	137,000		137,000		105,000	2,000	15,000	15,000	50,000		
680250	Alte cheltuieli in domeniul asigurarii si asistentei sociale	30,000		30,000		10,000	10,000	5,000	5,000			
68025050	Alte cheltuieli in domeniul asistentei sociale	30,000		30,000		10,000	10,000	5,000	5,000			
690200	Partea a IV-a Servicii si Dezvoltare publica, Locuinte, Mediu si Ape	1,000,000	-100,000	900,000		310,000	290,000	290,000	10,000	440,000	200,000	93,000
7002	Locuinte, servicii si dezvoltare publica	660,000	-100,000	560,000		210,000	200,000	200,000	-50,000	150,000	50,000	43,000
01	CHELTUIELI CURENTE	440,000	-100,000	340,000		110,000	190,000	110,000	-70,000	150,000	50,000	43,000
20	TITLUL II BUNURI SI SERVICII	310,000		310,000		100,000	90,000	90,000	30,000	150,000	50,000	43,000
2001	Bunuri si servicii	310,000		310,000		100,000	90,000	90,000	30,000	X	X	X
200103	Încalzit, iluminat si forta motrica	190,000		190,000		60,000	50,000	50,000	30,000	X	X	X
200109	Materiale si prestari de servicii cu caracter functional	120,000		120,000		40,000	40,000	40,000				
55	TITLUL VII ALTE TRANSFERURI	130,000	-100,000	30,000		10,000	100,000	20,000	-100,000			
5501	A. Transferuri interne	130,000	-100,000	30,000		10,000	100,000	20,000	-100,000			
550142	Transferuri din bugetul local catre asociatiile de dezvoltare intercomunitara	130,000	-100,000	30,000		10,000	100,000	20,000	-100,000			
70	CHELTUIELI DE CAPITAL	220,000		220,000		100,000	10,000	90,000	20,000			
71	TITLUL XV ACTIVE NEFINANCIARE	220,000		220,000		100,000	10,000	90,000	20,000			
7101	Active fixe	220,000		220,000		100,000	10,000	90,000	20,000			
710101	Constructii	220,000		220,000		100,000	10,000	90,000	20,000			
700206	Iluminat public si electrificari rurale	500,000		500,000		200,000	100,000	150,000	50,000	150,000	50,000	43,000
700207	Alimentare cu gaze naturale in localitati	130,000	-100,000	30,000		10,000	100,000	20,000	-100,000			
700250	Alte servicii in domeniile locuintelor, serviciilor si dezvoltarii comunale	30,000		30,000				30,000				
7402	Protectia mediului	340,000		340,000		100,000	90,000	90,000	60,000	290,000	150,000	50,000
01	CHELTUIELI CURENTE	340,000		340,000		100,000	90,000	90,000	60,000	290,000	150,000	50,000
20	TITLUL II BUNURI SI SERVICII	280,000		280,000		60,000	80,000	80,000	60,000	250,000	150,000	50,000

Cod Indicator	Denumire indicatori	Prevederi anuale				Prevederi trimestriale						Estimari		
		Buget aprobat	Influenta +/-	Buget rectificat	din care credite bugetare destinate stingerii platilor restante	Trim I	Trim II	Trim III	Trim IV	2023	2024	2025		
B	A	1=5+6+7+8	2	3	4	5	6	7	8	9	10	11		
2001	Bunuri si servicii	280,000		280,000		60,000	80,000	80,000	60,000	X	X	X		
200104	Apa, canal si salubritate	280,000		280,000		60,000	80,000	80,000	60,000	X	X	X		
55	TITLUL VII ALTE TRANSFERURI	20,000		20,000		20,000								
5501	A. Transferuri interne	20,000		20,000		20,000								
550142	Transferuri din bugetul local catre asociatiile de dezvoltare intercomunitara	20,000		20,000		20,000								
59	TITLUL XI ALTE CHELTUIELI	40,000		40,000		20,000	10,000	10,000		40,000				
5911	Asociatii si fundatii	40,000		40,000		20,000	10,000	10,000		X				
740205	Salubritate si gestiunea deseurilor	320,000		320,000		80,000	90,000	90,000	60,000	290,000	150,000	50,000		
74020502	Colectarea, tratarea si distrugerea deseurilor	320,000		320,000		80,000	90,000	90,000	60,000	290,000	150,000	50,000		
740206	Canalizarea si tratarea apelor reziduale	20,000		20,000		20,000								
7902	Partea a V-a Actiuni economice	6,622,000	730,000	7,352,000		1,625,000	1,610,000	1,722,000	2,395,000	125,000		62,000		
8302	Agricultura, silvicultura, piscicultura si vanatoare					5,000		-5,000						
01	CHELTUIELI CURENTE					5,000		-5,000						
20	TITLUL II BUNURI SI SERVICII					5,000		-5,000						
2030	Alte cheltuieli					5,000		-5,000						
203030	Alte cheltuieli cu bunuri si servicii					5,000		-5,000						
830250	Alte cheltuieli in domeniul agriculturii, silviculturii, pisciculturii si vanatorii					5,000		-5,000						
8402	Transporturi	6,622,000	730,000	7,352,000		1,620,000	1,610,000	1,727,000	2,395,000	125,000		62,000		
01	CHELTUIELI CURENTE	493,000		493,000		120,000	110,000	223,000	40,000	125,000		62,000		
20	TITLUL II BUNURI SI SERVICII	493,000		493,000		120,000	110,000	223,000	40,000	125,000		62,000		
2001	Bunuri si servicii	245,000		245,000		90,000	90,000	25,000	40,000	X		X		
200105	Carburanti si lubrifianti	170,000		170,000		50,000	50,000	40,000	30,000	X		X		
200106	Piese de schimb	25,000		25,000		10,000	10,000	5,000		X				
200109	Materialie si prestari de servicii cu caracter functional	50,000		50,000		30,000	30,000	-20,000	10,000	X				
2030	Alte cheltuieli	248,000		248,000		30,000	20,000	198,000						
203030	Alte cheltuieli cu bunuri si servicii	248,000		248,000		30,000	20,000	198,000						
70	CHELTUIELI DE CAPITAL	6,129,000	730,000	6,859,000		1,500,000	1,500,000	1,504,000	2,355,000					

Cod Indicator	Denumire indicatori	Prevederi anuale				Prevederi trimestriale				Estimari		
		Buget aprobat	Influenta +/-	Buget rectificat	din care credite bugetare destinate stingerii platilor restante	Trim I	Trim II	Trim III	Trim IV	2023	2024	2025
B	A	1=5+6+7+8	2	3	4	5	6	7	8	9	10	11
71	TITLUL XV ACTIVE NEFINANCIARE	6,129,000	730,000	6,859,000		1,500,000	1,500,000	1,504,000	2,355,000			
7101	Active fixe	6,129,000	730,000	6,859,000		1,500,000	1,500,000	1,504,000	2,355,000			
710101	Constructii	6,129,000	700,000	6,829,000		1,500,000	1,500,000	1,504,000	2,325,000			
710102	Masini, echipamente si mijloace de transport		30,000	30,000					30,000			
840203	Transport rutier	6,622,000	730,000	7,352,000		1,620,000	1,610,000	1,727,000	2,395,000	125,000		62,000
84020301	Drumuri si poduri	6,622,000	730,000	7,352,000		1,620,000	1,610,000	1,727,000	2,395,000	125,000		62,000
9602	Rezerve, Excedent/Deficit	-4,174,000	-85,000	-4,259,000		-856,300	-1,530,000	-1,000,000	-872,700			
9702	Rezerve											
9802	Excedent											
980296	Excedentul sectiunii de functionare											
980297	Excedentul sectiunii de dezvoltare											
9902	Deficit	4,174,000	85,000	4,259,000		856,300	1,530,000	1,000,000	872,700			
990296	Deficitul sectiunii de functionare											
990297	Deficitul sectiunii de dezvoltare	4,174,000	85,000	4,259,000		856,300	1,530,000	1,000,000	872,700			
	SECTIUNEA DE FUNCTIONARE											
000102	TOTAL VENITURI	6,589,500	-29,000	6,560,500		1,557,800	1,682,700	2,100,500	1,219,500	4,227,000	3,453,000	3,454,000
499002	VENITURI PROPRII	2,097,500		2,097,500		724,500	538,700	598,500	235,800	1,357,000	1,416,000	1,411,000
000202	VENITURI CURENTE	6,439,500	-29,000	6,410,500		1,452,800	1,667,700	2,085,500	1,204,500	4,227,000	3,453,000	3,454,000
000302	A. VENITURI FISCALE	6,562,500		6,562,500		1,727,500	1,560,700	2,005,500	1,268,800	4,117,000	3,333,000	3,334,000
000402	A1. IMPOZIT PE VENIT, PROFIT SI CASTIGURI DIN CAPITAL	1,125,000		1,125,000		402,000	269,200	355,000	98,800	512,000	436,000	436,000
000602	A1.2. IMPOZIT PE VENIT, PROFIT, SI CASTIGURI DIN CAPITAL DE LA PERSOANE FIZICE	1,125,000		1,125,000		402,000	269,200	355,000	98,800	512,000	436,000	436,000
0402	Cote si sume defalcate din impozitul pe venit	1,125,000		1,125,000		402,000	269,200	355,000	98,800	512,000	436,000	436,000
040201	Cote defalcate din impozitul pe venit	314,000		314,000		114,000	100,000	100,000				
040204	Sume alocate din cotele defalcate din impozitul pe venit pentru echilibrarea bugetelor locale	561,000		561,000		163,000	163,000	165,000	70,000	469,000	393,000	393,000
040205	Sume repartizate din Fondul la dispozitia Consiliului Judetean	250,000		250,000		125,000	6,200	90,000	28,800	43,000	43,000	43,000
000902	A3. IMPOZITE SI TAXE PE PROPRIETATE	364,500		364,500		172,500	92,500	79,500	20,000	330,000	350,000	350,000

Cod Indicator	Denumire indicatori	Prevederi anuale				Prevederi trimestriale								Estimari		
		Buget aprobat	Influenta +/-	Buget rectificat	din care credite bugetare destinate stingerii platilor restante	Trim I	Trim II	Trim III	Trim IV	2023	2024	2025				
B	A	1=5+6+7+8	2	3	4	5	6	7	8	9	10	11				
0702	Impozite si taxe pe proprietate	364,500		364,500		172,500	92,500	79,500	20,000	330,000	350,000	350,000				
070201	Impozit si taxa pe cladiri	61,000		61,000		33,000	18,000	5,000	5,000	55,000	55,000	55,000				
07020101	Impozit pe cladiri de la persoane fizice	55,000		55,000		30,000	15,000	5,000	5,000	50,000	50,000	50,000				
07020102	Impozit si taxa pe cladiri de la persoane juridice	6,000		6,000		3,000	3,000			5,000	5,000	5,000				
070202	Impozit si taxa pe teren	286,500		286,500		135,500	70,500	70,500	10,000	260,000	280,000	280,000				
07020201	Impozit pe terenuri de la persoane fizice	110,000		110,000		50,000	30,000	30,000		100,000	110,000	110,000				
07020202	Impozit si taxa pe teren de la persoane juridice	1,500		1,500		500	500	500								
07020203	Impozitul pe terenul din extravilan	175,000		175,000		85,000	40,000	40,000	10,000	160,000	170,000	170,000				
070203	Taxe judiciare de timbru si alte taxe de timbru	17,000		17,000		4,000	4,000	4,000	5,000	15,000	15,000	15,000				
001002	A4. IMPOZITE SI TAXE PE BUNURI SI SERVICII	4,793,000		4,793,000		1,073,000	1,129,000	1,501,000	1,090,000	3,075,000	2,242,000	2,248,000				
1102	Sume defalcate din TVA	4,585,000		4,585,000		1,040,000	1,054,000	1,436,000	1,055,000	2,870,000	2,037,000	2,043,000				
110202	Sume defalcate din taxa pe valoarea adaugata pentru finantarea cheltuielilor descentralizate la nivelul comunelor, oraselor, municipiilor, sectoarelor si Municipiului Bucuresti	2,076,000		2,076,000		375,000	404,000	742,000	555,000	1,761,000	1,767,000	1,773,000				
110206	Sume defalcate din taxa pe valoarea adaugata pentru echilibrarea bugetelor locale	2,509,000		2,509,000		665,000	650,000	694,000	500,000	1,109,000	270,000	270,000				
1602	Taxe pe utilizarea bunurilor, autorizarea utilizarii bunurilor sau pe desfasurarea de activitati	208,000		208,000		33,000	75,000	65,000	35,000	205,000	205,000	205,000				
160202	Impozit pe mijloacele de transport	208,000		208,000		33,000	75,000	65,000	35,000	205,000	205,000	205,000				
16020201	Impozit pe mijloacele de transport de persoane fizice	190,000		190,000		30,000	70,000	60,000	30,000	190,000	190,000	190,000				
16020202	Impozit pe mijloacele de transport de persoane juridice	18,000		18,000		3,000	5,000	5,000	5,000	15,000	15,000	15,000				
001102	A6. ALTE IMPOZITE SI TAXE FISCALE	280,000		280,000		80,000	70,000	70,000	60,000	200,000	305,000	300,000				
1802	Alte impozite si taxe fiscale	280,000		280,000		80,000	70,000	70,000	60,000	200,000	305,000	300,000				
180250	Alte impozite si taxe	280,000		280,000		80,000	70,000	70,000	60,000	200,000	305,000	300,000				
001202	C. VENITURI NEFISCALE	-123,000	-29,000	-152,000		-274,700	107,000	80,000	-64,300	110,000	120,000	120,000				
001302	C1. VENITURI DIN PROPRIETATE	8,000		8,000		2,000	2,000	2,000	2,000	10,000	10,000	10,000				
3002	Venituri din proprietate	8,000		8,000		2,000	2,000	2,000	2,000	10,000	10,000	10,000				
300205	Venituri din concesiuni si inchirieri	8,000		8,000		2,000	2,000	2,000	2,000	10,000	10,000	10,000				
30020530	Alte venituri din concesiuni si inchirieri de catre institutiile publice	8,000		8,000		2,000	2,000	2,000	2,000	10,000	10,000	10,000				
001402	C2. VANZARI DE BUNURI SI SERVICII	-131,000	-29,000	-160,000		-276,700	105,000	78,000	-66,300	100,000	110,000	110,000				

Cod Indicator	Denumire indicatori	Prevederi anuale				Prevederi trimestriale				Estimari		
		Buget aprobat	Influenta +/-	Buget rectificat	din care credite bugetare destinate stingerii platilor restante	Trim I	Trim II	Trim III	Trim IV	2023	2024	2025
B	A	1=5+6+7+8	2	3	4	5	6	7	8	9	10	11
3502	Amenzi, penalitati si confiscari	112,000		112,000		35,000	30,000	27,000	20,000	100,000	110,000	110,000
350201	Venituri din amenzi si alte sanctiuni aplicate potrivit dispozitiilor legale	112,000		112,000		35,000	30,000	27,000	20,000	100,000	110,000	110,000
35020102	Venituri din amenzi si alte sanctiuni aplicate de catre alte institutii de specialitate	112,000		112,000		35,000	30,000	27,000	20,000	100,000	110,000	110,000
3702	Transferuri voluntare, altele decat subventiile	-243,000	-29,000	-272,000		-311,700	75,000	51,000	-86,300			
370201	Donatii si sponsorizari		1,000	1,000					1,000			
370203	Varsaminte din sectiunea de functionare pentru finantarea sectiunii de dezvoltare a bugetului local (cu semnul minus)	-243,000	-30,000	-273,000		-311,700	75,000	51,000	-87,300			
001702	V. SUBVENTII	150,000		150,000		105,000	15,000	15,000	15,000			
001802	SUBVENTII DE LA ALTE NIVELE ALE ADMINISTRATIEI PUBLICE	150,000		150,000		105,000	15,000	15,000	15,000			
4202	Subventii de la bugetul de stat	150,000		150,000		105,000	15,000	15,000	15,000			
002002	B. Curente	150,000		150,000		105,000	15,000	15,000	15,000			
420234	Subventii pentru acordarea ajutorului pentru incalzirea locuintei si a suplimentului pentru energie alocate pentru consumul de combustibili solizi si/sau petroliferi.	150,000		150,000		105,000	15,000	15,000	15,000			
4902	TOTAL CHELTUIELI	6,589,500	-29,000	6,560,500		1,557,800	1,682,700	2,100,500	1,219,500	4,227,000	3,453,000	3,454,000
01	CHELTUIELI CURENTE	6,589,500	-29,000	6,560,500		1,557,800	1,682,700	2,100,500	1,219,500	4,227,000	3,453,000	3,454,000
10	TITLUL I CHELTUIELI DE PERSONAL	2,441,700		2,441,700		594,200	607,900	605,800	633,800	2,268,700	2,193,000	2,193,000
1001	Cheltuieli salariale in bani	2,328,600		2,328,600		553,700	592,400	590,300	592,200		X	X
100101	Salarii de baza	2,041,000		2,041,000		490,000	517,000	517,000	517,000		X	X
100112	Indemnizatii platite unor persoane din afara unitatii	160,000		160,000		40,000	40,000	40,000	40,000		X	X
100117	Indemnizatii de hrana	127,600		127,600		23,700	35,400	33,300	35,200			
1002	Cheltuieli salariale in natura	51,100		51,100		25,000			26,100			
100206	Vouchere de vacanta	51,100		51,100		25,000			26,100			
1003	Contributii	62,000		62,000		15,500	15,500	15,500	15,500		X	X
100307	Contributia asiguratorie pentru munca	62,000		62,000		15,500	15,500	15,500	15,500		X	X
20	TITLUL II BUNURI SI SERVICII	2,628,800	-29,000	2,599,800		610,600	746,800	891,700	350,700	984,000	450,000	401,000
2001	Bunuri si servicii	1,514,200	5,000	1,519,200		435,800	434,800	377,300	271,300		X	X
200101	Furnituri de birou	30,000		30,000		8,000	10,000	6,000	6,000		X	X

Cod Indicator	Denumire indicatori	Prevederi anuale				Prevederi trimestriale				Estimari		
		Buget aprobat	Influenta +/-	Buget rectificat	din care credite bugetare destinate stingerii platilor restante	Trim I	Trim II	Trim III	Trim IV	2023	2024	2025
B	A	1=5+6+7+8	2	3	4	5	6	7	8	9	10	11
200102	Materiale pentru curatenie	25,000		25,000		5,000	6,000	8,000	6,000	X	X	X
200103	Încalzit, iluminat si forta motrica	241,000	5,000	246,000		72,000	64,500	58,000	51,500	X	X	X
200104	Apa, canal si salubritate	291,200		291,200		63,300	83,300	82,300	62,300	X	X	X
200105	Carburanti si lubrifianti	320,000		320,000		93,000	94,000	80,000	53,000	X	X	X
200106	Piese de schimb	52,000		52,000		23,000	18,000	8,000	3,000	X		X
200107	Transport	83,000		83,000		21,000	28,000	16,000	18,000	X	X	
200108	Posta, telecomunicatii, radio, tv, internet	55,000		55,000		17,000	12,000	12,000	14,000	X	X	X
200109	Materiale si prestari de servicii cu caracter functional	327,000		327,000		104,000	100,000	83,000	40,000	X	X	X
200130	Alte bunuri si servicii pentru întretinere si functionare	90,000		90,000		29,500	19,000	24,000	17,500	X	X	X
2002	Reparatii curente	357,000		357,000			188,000	167,000	2,000	X		
2004	Medicamente si materiale sanitare	400		400				400				
200402	Materiale sanitare	400		400				400				
2005	Bunuri de natura obiectelor de inventar	83,500	1,000	84,500		18,000	19,500	24,000	23,000	X	X	X
200530	Alte obiecte de inventar	83,500	1,000	84,500		18,000	19,500	24,000	23,000	X	X	X
2006	Deplasari, detasari, transferari	23,200		23,200		3,800	6,500	9,000	3,900	X	X	X
200601	Deplasari interne, detasari, transferari	23,200		23,200		3,800	6,500	9,000	3,900	X	X	X
2011	Carti, publicatii si materiale documentare	5,000		5,000		3,000			2,000			
2013	Pregatire profesionala	33,500		33,500		10,000	10,000	5,000	8,500			
2030	Alte cheltuieli	612,000	-35,000	577,000		140,000	88,000	309,000	40,000			
203030	Alte cheltuieli cu bunuri si servicii	612,000	-35,000	577,000		140,000	88,000	309,000	40,000			
57	TITLUL IX ASISTENTA SOCIALA	1,077,000		1,077,000		333,000	248,000	261,000	235,000	815,300	691,000	741,000
5702	Ajutoare sociale	1,077,000		1,077,000		333,000	248,000	261,000	235,000	X	X	X
570201	Ajutoare sociale in numerar	1,061,000		1,061,000		327,000	242,000	257,000	235,000	X	X	X
570203	Tichete de cresa si tichete sociale pentru gradinita	16,000		16,000		6,000	6,000	4,000		X		
59	TITLUL XI ALTE CHELTUIELI	442,000		442,000		20,000	80,000	342,000		159,000	119,000	119,000
5901	Burse	402,000		402,000			70,000	332,000		X	X	X
5911	Asociatii si fundatii	40,000		40,000		20,000	10,000	10,000		X		
5002	Partea I-a Servicii publice generale	2,278,200	-30,000	2,248,200		589,300	547,300	612,300	499,300	1,576,000	1,556,000	1,556,000

Cod Indicator	Denumire indicatori	Prevederi anuale				Prevederi trimestriale				Estimari		
		Buget aprobat	Influenta +/-	Buget rectificat	din care credite bugetare destinate stingerii platilor restante	Trim I	Trim II	Trim III	Trim IV	2023	2024	2025
B	A	1=5+6+7+8	2	3	4	5	6	7	8	9	10	11
5102	Autoritati publice si actiuni externe	2,278,200	-30,000	2,248,200		589,300	547,300	612,300	499,300	1,576,000	1,556,000	1,556,000
01	CHELTUIELI CURENTE	2,278,200	-30,000	2,248,200		589,300	547,300	612,300	499,300	1,576,000	1,556,000	1,556,000
10	TITLUL I CHELTUIELI DE PERSONAL	1,631,000		1,631,000		418,000	405,000	404,000	404,000	1,550,000	1,540,000	1,540,000
1001	Cheltuieli salariale in bani	1,569,000		1,569,000		386,000	395,000	394,000	394,000	X	X	X
100101	Salarii de baza	1,350,000		1,350,000		330,000	340,000	340,000	340,000	X	X	X
100112	Indemnizatii platite unor persoane din afara unitatii	160,000		160,000		40,000	40,000	40,000	40,000	X	X	X
100117	Indemnizatii de hrana	59,000		59,000		16,000	15,000	14,000	14,000			
1002	Cheltuieli salariale in natura	22,000		22,000		22,000						
100206	Vouchere de vacanta	40,000		40,000		10,000	10,000	10,000	10,000	X	X	X
1003	Contributii	40,000		40,000		10,000	10,000	10,000	10,000	X	X	X
100307	Contributia asiguratorie pentru munca	647,200	-30,000	617,200		171,300	142,300	208,300	95,300	26,000	16,000	16,000
20	TITLUL II BUNURI SI SERVICII	319,200		319,200		80,300	72,300	104,300	62,300	X	X	X
2001	Bunuri si servicii	24,000		24,000		7,000	7,000	5,000	5,000	X	X	X
200101	Furnituri de birou	15,000		15,000		4,000	4,000	5,000	2,000			
200102	Materiale pentru curatenie	16,000		16,000		3,000	5,000	4,000	4,000	X	X	X
200103	Încalzit, iluminat si forta motrica	1,200		1,200		300	300	300	300			
200104	Apa, canal si salubritate	24,000		24,000		6,000	6,000	6,000	6,000			
200105	Carburanti si lubrifianti	12,000		12,000		3,000	3,000	3,000	3,000			
200106	Piese de schimb	42,000		42,000		12,000	12,000	6,000	12,000			
200107	Transport	40,000		40,000		10,000	10,000	10,000	10,000			
200108	Posta, telecomunicatii, radio, tv, internet	100,000		100,000		15,000	15,000	55,000	15,000			
200109	Materiale si prestari de servicii cu caracter functional	45,000		45,000		20,000	10,000	10,000	5,000			
200130	Alte bunuri si servicii pentru întretinere si functionare	30,000		30,000		9,000	8,000	8,000	5,000			
2005	Bunuri de natura obiectelor de inventar	30,000		30,000		9,000	8,000	8,000	5,000			
200530	Alte obiecte de inventar	8,000		8,000		2,000	2,000	2,000	2,000			
2006	Deplasari, detasari, transferari	8,000		8,000		2,000	2,000	2,000	2,000			
200601	Deplasari interne, detasari, transferari	26,000		26,000		10,000	10,000	10,000	6,000			
2013	Pregatire profesionala											

Cod Indicator	Denumire indicatori	Prevederi anuale				Prevederi trimestriale						Estimari			
		Buget aprobat	Influenta + / -	Buget rectificat	din care credite bugetare destinate stingerii platilor restante	Trim I	Trim II	Trim III	Trim IV	2023	2024	2025			
													2	3	4
B	A	1=5+6+7+8	2	3	4	5	6	7	8	9	10	11			
2030	Alte cheltuieli	264,000	-30,000	234,000		70,000	50,000	94,000	20,000						
203030	Alte cheltuieli cu bunuri si servicii	264,000	-30,000	234,000		70,000	50,000	94,000	20,000						
510201	Autoritati executive si legislative	2,278,200	-30,000	2,248,200		589,300	547,300	612,300	499,300	1,576,000	1,556,000	1,556,000			
51020103	Autoritati executive	2,278,200	-30,000	2,248,200		589,300	547,300	612,300	499,300	1,576,000	1,556,000	1,556,000			
5902	Partea a II-a Aparare, Ordine Publica si Siguranta Nationala	241,200		241,200		74,900	70,200	58,100	38,000	85,700	77,000	67,000			
6102	Ordine publica si siguranta nationala	241,200		241,200		74,900	70,200	58,100	38,000	85,700	77,000	67,000			
01	CHELTUIELI CURENTE	241,200		241,200		74,900	70,200	58,100	38,000	85,700	77,000	67,000			
10	TITLUL I CHELTUIELI DE PERSONAL	61,200		61,200		6,900	18,200	18,100	18,000	70,700	67,000	67,000			
1001	Cheltuieli salariale in bani	55,700		55,700		4,400	17,200	17,100	17,000	X	X	X			
100101	Salarii de baza	52,000		52,000		4,000	16,000	16,000	16,000	X	X	X			
100117	Salarii de baza	3,700		3,700		400	1,200	1,100	1,000	X					
100117	Indemnizatii de hrana	1,500		1,500		1,500									
1002	Cheltuieli salariale in natura	1,500		1,500		1,500									
100206	Vouchere de vacanta	4,000		4,000		1,000	1,000	1,000	1,000	1,000	X	X			
1003	Contributii	4,000		4,000		1,000	1,000	1,000	1,000	1,000	X	X			
100307	Contributia asiguratorie pentru munca	4,000		4,000		1,000	1,000	1,000	1,000	1,000	X	X			
20	TITLUL II BUNURI SI SERVICII	180,000		180,000		68,000	52,000	40,000	20,000	15,000	10,000	10,000			
2001	Bunuri si servicii	145,000		145,000		50,000	42,000	38,000	15,000	X	X	X			
200105	Carburanti si lubrifianti	100,000		100,000		30,000	30,000	30,000	10,000	X	X	X			
200106	Piese de schimb	15,000		15,000		10,000	5,000								
200109	Materiale si prestari de servicii cu caracter functional	30,000		30,000		10,000	7,000	8,000	5,000	X					
2005	Bunuri de natura obiectelor de inventar	10,000		10,000		8,000	5,000	-3,000							
200530	Alte obiecte de inventar	10,000		10,000		8,000	5,000	-3,000							
2030	Alte cheltuieli	25,000		25,000		10,000	5,000	5,000	5,000	5,000					
203030	Alte cheltuieli cu bunuri si servicii	25,000		25,000		10,000	5,000	5,000	5,000	5,000					
610205	Protectie civila si protectia contra incendiilor	241,200		241,200		74,900	70,200	58,100	38,000	85,700	77,000	67,000			
6302	Partea a III-a Cheltuieli Social - Culturale	2,947,100	1,000	2,948,100		588,600	775,200	1,032,100	552,200	2,000,300	1,620,000	1,676,000			
6502	Invatamant	1,141,000	1,000	1,142,000		87,000	351,000	598,000	106,000	602,300	384,000	390,000			
01	CHELTUIELI CURENTE	1,141,000	1,000	1,142,000		87,000	351,000	598,000	106,000	602,300	384,000	390,000			

Cod Indicator	Denumire indicatori	Prevederi anuale				Prevederi trimestriale								Estimari		
		Buget aprobat	Influenta + / -	Buget rectificat	din care credite bugetare destinate stingerii platilor restante	Trim I	Trim II	Trim III	Trim IV	2023	2024	2025				
													2	3	4	5
B	A	1=5+6+7+8	2	3	4	5	6	7	8	9	10	11				
65020302	Invatamant primar	1,095,000	1,000	1,096,000		71,000	345,000	594,000	86,000	578,000	384,000	390,000				
650250	Alte cheltuieli in domeniul invatamantului	46,000		46,000		16,000	6,000	4,000	20,000	24,300						
6602	Sanatate	79,000		79,000		19,600	21,200	20,100	18,100							
01	CHELTUIELI CURENTE	79,000		79,000		19,600	21,200	20,100	18,100							
10	TITLUL I CHELTUIELI DE PERSONAL	72,400		72,400		19,300	17,700	17,700	17,700							
1001	Cheltuieli salariale in bani	68,900		68,900		17,300	17,200	17,200	17,200							
100101	Salarii de baza	64,000		64,000		16,000	16,000	16,000	16,000							
100117	Indemnizatii de hrana	4,900		4,900		1,300	1,200	1,200	1,200							
1002	Cheltuieli salariale in natura	1,500		1,500		1,500										
100206	Vouchere de vacanta	1,500		1,500		500	500	500	500							
1003	Contributii	2,000		2,000		500	500	500	500							
100307	Contributia asiguratorie pentru munca	2,000		2,000		500	500	500	500							
20	TITLUL II BUNURI SI SERVICII	6,600		6,600		300	3,500	2,400	400							
2004	Medicamente si materiale sanitare	400		400				400								
200402	Materiale sanitare	400		400				400								
2005	Bunuri de natura obiectelor de inventar	5,000		5,000				3,000	2,000							
200530	Alte obiecte de inventar	5,000		5,000				3,000	2,000							
2006	Deplasari, detasari, transferari	1,200		1,200		300	500			400						
200601	Deplasari interne, detasari, transferari	1,200		1,200		300	500			400						
660208	Servicii de sanatate publica	79,000		79,000		19,600	21,200	20,100	18,100							
6702	Cultura, recreere si religie	28,000		28,000		17,000	1,000	6,000	4,000							
01	CHELTUIELI CURENTE	28,000		28,000		17,000	1,000	6,000	4,000							
20	TITLUL II BUNURI SI SERVICII	28,000		28,000		17,000	1,000	6,000	4,000							
2001	Bunuri si servicii	4,000		4,000		2,000	1,000	1,000	4,000							
200102	Materiale pentru curatenie	2,000		2,000					2,000							
200103	Încalzit, iluminat si forta motrica	2,000		2,000		2,000	1,000	1,000	2,000							
2030	Alte cheltuieli	24,000		24,000		15,000	15,000	9,000	9,000							
203030	Alte cheltuieli cu bunuri si servicii	24,000		24,000		15,000	15,000	9,000	9,000							

Cod Indicator	Denumire indicatori	Prevederi anuale				Prevederi trimestriale								Estimari		
		Buget aprobat	Influenta +/-	Buget rectificat	din care credite bugetare destinate stingerii platilor restante	Trim I	Trim II	Trim III	Trim IV	2023	2024	2025				
B	A	1=5+6+7+8	2	3	4	5	6	7	8	9	10	11				
670203	Servicii culturale	4,000		4,000		2,000	1,000	-3,000	4,000							
67020307	Camine culturale	4,000		4,000		2,000	1,000	-3,000	4,000							
670205	Servicii recreative si sportive	14,000		14,000		5,000		9,000								
67020501	Sport	14,000		14,000		5,000		9,000								
670206	Servicii religioase	10,000		10,000		10,000										
6802	Asigurari si asistenta sociala	1,699,100		1,699,100		465,000	402,000	408,000	424,100	1,398,000	1,236,000	1,286,000				
01	CHELTUIELI CURENTE	1,699,100		1,699,100		465,000	402,000	408,000	424,100	1,398,000	1,236,000	1,286,000				
10	TITLUL I CHELTUIELI DE PERSONAL	677,100		677,100		150,000	167,000	166,000	194,100	648,000	586,000	586,000				
1001	Cheltuieli salariale in bani	635,000		635,000		146,000	163,000	162,000	164,000		X	X				
100101	Salarii de baza	575,000		575,000		140,000	145,000	145,000	145,000		X	X				
100117	Indemnitatii de hrana	60,000		60,000		6,000	18,000	17,000	19,000		X					
1002	Cheltuieli salariale in natura	26,100		26,100					26,100							
100206	Vouchere de vacanta	26,100		26,100					26,100							
1003	Contributii	16,000		16,000		4,000	4,000	4,000	4,000		X	X				
100307	Contributia asiguratorie pentru munca	16,000		16,000		4,000	4,000	4,000	4,000		X	X				
20	TITLUL II BUNURI SI SERVICII	15,000		15,000												
2030	Alte cheltuieli	15,000		15,000												
203030	Alte cheltuieli cu bunuri si servicii	15,000		15,000												
57	TITLUL IX ASISTENTA SOCIALA	1,007,000		1,007,000		315,000	222,000	240,000	230,000	750,000	650,000	700,000				
5702	Ajutoare sociale	1,007,000		1,007,000		315,000	222,000	240,000	230,000		X	X				
570201	Ajutoare sociale in numerar	1,007,000		1,007,000		315,000	222,000	240,000	230,000		X	X				
680205	Asistenta sociala in caz de boli si invaliditati	1,532,100		1,532,100		350,000	390,000	388,000	404,100	1,348,000	1,236,000	1,286,000				
68020502	Asistenta sociala in caz de invaliditate	1,532,100		1,532,100		350,000	390,000	388,000	404,100	1,348,000	1,236,000	1,286,000				
680215	Prevenirea excluderii sociale	137,000		137,000		105,000	2,000	15,000	15,000	50,000						
68021501	Ajutor social	137,000		137,000		105,000	2,000	15,000	15,000	50,000						
680250	Alte cheltuieli in domeniul asigurarilor si asistentei sociale	30,000		30,000		10,000	10,000	5,000	5,000							
68025050	Alte cheltuieli in domeniul asistentei sociale	30,000		30,000		10,000	10,000	5,000	5,000							
690200	Partea a IV-a Servicii si Dezvoltare publica, Locuinte, Mediu si Ape	630,000		630,000		180,000	180,000	180,000	90,000	440,000	200,000	93,000				

Cod Indicator	Denumire indicatori	Prevederi anuale				Prevederi trimestriale				Estimari		
		Buget aprobat	Influenta +/-	Buget rectificat	din care credite bugetare destinate stingerii platilor restante	Trim I	Trim II	Trim III	Trim IV	2023	2024	2025
B	A	1=5+6+7+8	2	3	4	5	6	7	8	9	10	11
7002	Locuinte, servicii si dezvoltare publica	310,000		310,000		100,000	90,000	90,000	30,000	150,000	50,000	43,000
01	CHELTUIELI CURENTE	310,000		310,000		100,000	90,000	90,000	30,000	150,000	50,000	43,000
20	TITLUL II BUNURI SI SERVICII	310,000		310,000		100,000	90,000	90,000	30,000	150,000	50,000	43,000
2001	Bunuri si servicii	190,000		190,000		60,000	50,000	50,000	30,000	X	X	X
200103	Încalzit, Iluminat si forta motrica	120,000		120,000		40,000	40,000	40,000				
200109	Materiale si prestari de servicii cu caracter functional	310,000		310,000		100,000	90,000	90,000	30,000	150,000	50,000	43,000
700206	Iluminat public si electrificari rurale	320,000		320,000		80,000	90,000	90,000	60,000	290,000	150,000	50,000
7402	Protectia mediului	320,000		320,000		80,000	90,000	90,000	60,000	290,000	150,000	50,000
01	CHELTUIELI CURENTE	280,000		280,000		60,000	80,000	80,000	60,000	250,000	150,000	50,000
20	TITLUL II BUNURI SI SERVICII	280,000		280,000		60,000	80,000	80,000	60,000	X	X	X
2001	Bunuri si servicii	280,000		280,000		60,000	80,000	80,000	60,000	X	X	X
200104	Apa, canal si salubritate	40,000		40,000		20,000	10,000	10,000		40,000		
59	TITLUL XI ALTE CHELTUIELI	40,000		40,000		20,000	10,000	10,000		X		
5911	Asociatii si fundatii	320,000		320,000		80,000	90,000	90,000	60,000	290,000	150,000	50,000
740205	Salubritate si gestiunea deseurilor	320,000		320,000		80,000	90,000	90,000	60,000	290,000	150,000	50,000
74020502	Colectarea, tratarea si distrugerea deseurilor	493,000		493,000		125,000	110,000	218,000	40,000	125,000		62,000
7902	Partea a V-a Actiuni economice					5,000		-5,000				
8302	Agricultura, silvicultura, piscicultura si vanatoare					5,000		-5,000				
01	CHELTUIELI CURENTE					5,000		-5,000				
20	TITLUL II BUNURI SI SERVICII					5,000		-5,000				
2030	Alte cheltuieli					5,000		-5,000				
203030	Alte cheltuieli cu bunuri si servicii					5,000		-5,000				
830250	Alte cheltuieli in domeniul agriculturii, silviculturii, pisciculturii si vanatorii	493,000		493,000		120,000	110,000	223,000	40,000	125,000		62,000
8402	Transporturi	493,000		493,000		120,000	110,000	223,000	40,000	125,000		62,000
01	CHELTUIELI CURENTE	493,000		493,000		120,000	110,000	223,000	40,000	125,000		62,000
20	TITLUL II BUNURI SI SERVICII	245,000		245,000		90,000	90,000	25,000	40,000	X	X	X
2001	Bunuri si servicii	170,000		170,000		50,000	50,000	40,000	30,000	X	X	X
200105	Carburanti si lubrifianti											

Cod Indicator	Denumire indicatori	Prevederi anuale				Prevederi trimestriale				Estimari		
		Buget aprobat	Influenta +/-	Buget rectificat	din care credite bugetare destinate stingerii platilor restante	Trim I	Trim II	Trim III	Trim IV	2023	2024	2025
B	A	1=5+6+7+8	2	3	4	5	6	7	8	9	10	11
200106	Piese de schimb	25,000		25,000		10,000	10,000	5,000		X		
200109	Materiale si prestari de servicii cu caracter functional	50,000		50,000		30,000	30,000	-20,000	10,000	X		
2030	Alte cheltuieli	248,000		248,000		30,000	20,000	198,000				
203030	Alte cheltuieli cu bunuri si servicii	248,000		248,000		30,000	20,000	198,000				
840203	Transport rutier	493,000		493,000		120,000	110,000	223,000	40,000	125,000		62,000
84020301	Drumuri si poduri	493,000		493,000		120,000	110,000	223,000	40,000	125,000		62,000
9602	Rezerve, Excedent/Deficit											
9702	Rezerve											
9802	Excedent											
980296	Excedentul sectiunii de functionare											
9902	Deficit											
990296	Deficitul sectiunii de functionare											
	SECTIUNEA DE DEZVOLTARE											
000102	TOTAL VENITURI	4,743,000	730,000	5,473,000		1,811,700	1,425,000	649,000	1,587,300			
000202	. VENITURI CURENTE	243,000	30,000	273,000		311,700	-75,000	-51,000	87,300			
001202	C. VENITURI NEFISCALE	243,000	30,000	273,000		311,700	-75,000	-51,000	87,300			
001402	C2. VANZARI DE BUNURI SI SERVICII	243,000	30,000	273,000		311,700	-75,000	-51,000	87,300			
3702	Transferuri voluntare, altele decat subventiile	243,000	30,000	273,000		311,700	-75,000	-51,000	87,300			
370204	Varsaminte din sectiunea de functionare	243,000	30,000	273,000		311,700	-75,000	-51,000	87,300			
001702	IV. SUBVENTII	4,500,000	700,000	5,200,000		1,500,000	1,500,000	700,000	1,500,000			
001802	SUBVENTII DE LA ALTE NIVELE ALE ADMINISTRATIEI PUBLICE	4,500,000	700,000	5,200,000		1,500,000	1,500,000	700,000	1,500,000			
4202	Subventii de la bugetul de stat	4,500,000	700,000	5,200,000		1,500,000	1,500,000	700,000	1,500,000			
420265	Finantarea Programului National de Dezvoltare Locala	4,500,000	700,000	5,200,000		1,500,000	1,500,000	700,000	1,500,000			
4902	TOTAL CHELTUIELI	8,917,000	815,000	9,732,000		2,668,000	2,955,000	1,649,000	2,460,000			
01	CHELTUIELI CURENTE	1,161,000	-100,000	1,061,000		540,000	601,000	20,000	-100,000			
55	TITLUL VII ALTE TRANSFERURI	150,000	-100,000	50,000		30,000	100,000	20,000	-100,000			

Cod Indicator	Denumire indicatori	Prevederi anuale				Prevederi trimestriale				Estimari		
		Buget aprobat	Influenta +/-	Buget rectificat	din care credite bugetare destinate stingerii platilor restante	Trim I	Trim II	Trim III	Trim IV	2023	2024	2025
B	A	1=5+6+7+8	2	3	4	5	6	7	8	9	10	11
5501	A. Transferuri interne	150,000	-100,000	50,000		30,000	100,000	20,000	-100,000			
550142	Transferuri din bugetul local catre asociatiile de dezvoltare intercomunitara	150,000	-100,000	50,000		30,000	100,000	20,000	-100,000			
58	TITLUL X PROIECTE CU FINANTARE DIN FONDURI EXTERNE NERAMBURSABILE AFERENTE CADRULUI FINANCIAR 2014- 2020	1,011,000		1,011,000		510,000	501,000					
5804	Programe din Fondul European Agricol de Dezvoltare Rurala (FEADR)	1,011,000		1,011,000		510,000	501,000					
580401	Finantare nationala	200,000		200,000		200,000						
580402	Finantare externa nerambursabila	811,000		811,000		310,000	501,000					
70	CHELTUIELI DE CAPITAL	7,756,000	915,000	8,671,000		2,128,000	2,354,000	1,629,000	2,560,000			
71	TITLUL XV ACTIVE NEFINANCIARE	7,756,000	915,000	8,671,000		2,128,000	2,354,000	1,629,000	2,560,000			
7101	Active fixe	7,716,000	915,000	8,631,000		2,128,000	2,354,000	1,589,000	2,560,000			
710101	Constructii	7,612,000	800,000	8,412,000		2,100,000	2,274,000	1,593,000	2,445,000			
710102	Masini, echipamente si mijloace de transport	50,000	30,000	80,000			50,000		30,000			
710130	Alte active fixe	54,000	85,000	139,000		28,000	30,000	-4,000	85,000			
7103	Reparatii capitale aferente activelor fixe	40,000		40,000				40,000				
5002	Partea I-a Servicii publice generale	1,142,000	20,000	1,162,000		528,000	593,000	21,000	20,000			
5102	Autoritati publice si actiuni externe	1,142,000	20,000	1,162,000		528,000	593,000	21,000	20,000			
70	CHELTUIELI DE CAPITAL	1,142,000	20,000	1,162,000		528,000	593,000	21,000	20,000			
71	TITLUL XV ACTIVE NEFINANCIARE	1,142,000	20,000	1,162,000		528,000	593,000	-19,000	20,000			
7101	Active fixe	1,102,000	20,000	1,122,000		500,000	563,000					
710101	Constructii	1,063,000		1,063,000		28,000	30,000	-19,000	20,000			
710130	Alte active fixe	39,000	20,000	59,000				40,000				
7103	Reparatii capitale aferente activelor fixe	40,000		40,000								
510201	Autoritati executive si legislative	1,142,000	20,000	1,162,000		528,000	593,000	21,000	20,000			
51020103	Autoritati executive	1,142,000	20,000	1,162,000		528,000	593,000	21,000	20,000			
5902	Partea a II-a Aparare, Ordine Publica si Siguranta Nationala	50,000		50,000				50,000				
6102	Ordine publica si siguranta nationala	50,000		50,000				50,000				
70	CHELTUIELI DE CAPITAL	50,000		50,000				50,000				
71	TITLUL XV ACTIVE NEFINANCIARE	50,000		50,000				50,000				


Cod Indicator	Denumire indicatori	Prevederi anuale				Prevederi trimestriale				Estimari		
		Buget aprobat	Influenta +/-	Buget rectificat	din care credite bugetare destinate stingerii platilor restante	Trim I	Trim II	Trim III	Trim IV	2023	2024	2025
B	A	1=5+6+7+8	2	3	4	5	6	7	8	9	10	11
7101	Active fixe	50,000		50,000			50,000					
710102	Masini, echipamente si mijloace de transport	50,000		50,000			50,000					
610205	Protectie civila si protectia contra incendiilor	50,000		50,000			50,000					
6302	Partea a III-a Cheltuieli Social - Culturale	1,226,000	165,000	1,391,000		510,000	702,000	14,000	165,000			
6502	Invatamant	185,000		185,000			201,000	-16,000				
70	CHELTUIELI DE CAPITAL	185,000		185,000			201,000	-16,000				
71	TITLUL XV ACTIVE NEFINANCIARE	185,000		185,000			201,000	-16,000				
7101	Active fixe	185,000		185,000			201,000	-16,000				
710101	Constructii	170,000		170,000			201,000	-31,000				
710130	Alte active fixe	15,000		15,000				15,000				
650203	Invatamant prescolar si primar	185,000		185,000			201,000	-16,000				
65020302	Invatamant primar	185,000		185,000			201,000	-16,000				
6602	Sanatate	30,000		30,000				30,000				
70	CHELTUIELI DE CAPITAL	30,000		30,000				30,000				
71	TITLUL XV ACTIVE NEFINANCIARE	30,000		30,000				30,000				
7101	Active fixe	30,000		30,000				30,000				
710101	Constructii	30,000		30,000				30,000				
660208	Servicii de sanatate publica	30,000		30,000				30,000				
6702	Cultura, recreere si religie	1,011,000	165,000	1,176,000		510,000	501,000		165,000			
01	CHELTUIELI CURENTE	1,011,000		1,011,000		510,000	501,000					
58	TITLUL X PROIECTE CU FINANTARE DIN FONDURI EXTERNE NERAMBURSABILE AFERENTE CADRULUI FINANCIAR 2014- 2020	1,011,000		1,011,000		510,000	501,000					
5804	Programe din Fondul European Agricol de Dezvoltare Rurala (FEADR)	1,011,000		1,011,000		510,000	501,000					
580401	Finantare nationala	200,000		200,000		200,000						
580402	Finantare externa nerambursabila	811,000		811,000		310,000	501,000		165,000			
70	CHELTUIELI DE CAPITAL		165,000	165,000					165,000			
71	TITLUL XV ACTIVE NEFINANCIARE		165,000	165,000					165,000			
7101	Active fixe		165,000	165,000					165,000			
710101	Constructii		100,000	100,000					100,000			

Cod Indicator	Denumire indicatori	Prevederi anuale				Prevederi trimestriale				Estimari		
		Buget aprobat	Influenta + / -	Buget rectificat	din care credite bugetare destinate stingerii platilor restante	Trim I	Trim II	Trim III	Trim IV	2023	2024	2025
B	A	1=5+6+7+8	2	3	4	5	6	7	8	9	10	11
710130	Alte active fixe		65,000	65,000					65,000			
670203	Servicii culturale	1,011,000		1,011,000		510,000	501,000					
67020307	Camine culturale	1,011,000		1,011,000		510,000	501,000					
670205	Servicii recreative si sportive		165,000	165,000					165,000			
67020501	Sport		165,000	165,000					165,000			
690200	Partea a IV-a Servicii si Dezvoltare publica, Locuinte, Mediu si Ape	370,000	-100,000	270,000		130,000	110,000	110,000	-80,000			
7002	Locuinte, servicii si dezvoltare publica	350,000	-100,000	250,000		110,000	110,000	110,000	-80,000			
01	CHELTUIELI CURENTE	130,000	-100,000	30,000		10,000	100,000	20,000	-100,000			
55	TITLUL VII ALTE TRANSFERURI	130,000	-100,000	30,000		10,000	100,000	20,000	-100,000			
5501	A. Transferuri interne	130,000	-100,000	30,000		10,000	100,000	20,000	-100,000			
550142	Transferuri din bugetul local catre asociatiile de dezvoltare intercomunitara	130,000	-100,000	30,000		10,000	100,000	20,000	-100,000			
70	CHELTUIELI DE CAPITAL	220,000		220,000		100,000	10,000	90,000	20,000			
71	TITLUL XV ACTIVE NEFINANCIARE	220,000		220,000		100,000	10,000	90,000	20,000			
7101	Active fixe	220,000		220,000		100,000	10,000	90,000	20,000			
710101	Constructii	220,000		220,000		100,000	10,000	90,000	20,000			
700206	Iluminat public si electrificari rurale	190,000		190,000		100,000	10,000	60,000	20,000			
700207	Alimentare cu gaze naturale in localitati	130,000	-100,000	30,000		10,000	100,000	20,000	-100,000			
700250	Alte servicii in domeniile locuintelor, serviciilor si dezvoltarii comunale	30,000		30,000				30,000				
7402	Protectia mediului	20,000		20,000		20,000						
01	CHELTUIELI CURENTE	20,000		20,000		20,000						
55	TITLUL VII ALTE TRANSFERURI	20,000		20,000		20,000						
5501	A. Transferuri interne	20,000		20,000		20,000						
550142	Transferuri din bugetul local catre asociatiile de dezvoltare intercomunitara	20,000		20,000		20,000						
740206	Canalizarea si tratarea apelor reziduale	20,000		20,000		20,000						
7902	Partea a V-a Actiuni economice	6,129,000	730,000	6,859,000		1,500,000	1,500,000	1,504,000	2,355,000			
8402	Transporturi	6,129,000	730,000	6,859,000		1,500,000	1,500,000	1,504,000	2,355,000			
70	CHELTUIELI DE CAPITAL	6,129,000	730,000	6,859,000		1,500,000	1,500,000	1,504,000	2,355,000			

Cod Indicator	Denumire indicatori	Prevederi anuale				Prevederi trimestriale				Estimari		
		Buget aprobat	Influenta +/-	Buget rectificat	din care credite bugetare destinate stingerii platilor restante	Trim I	Trim II	Trim III	Trim IV	2023	2024	2025
B	A	1=5+6+7+8	2	3	4	5	6	7	8	9	10	11
71	TITLUL XV ACTIVE NEFINANCIARE	6,129,000	730,000	6,859,000		1,500,000	1,500,000	1,504,000	2,355,000			
7101	Active fixe	6,129,000	730,000	6,859,000		1,500,000	1,500,000	1,504,000	2,355,000			
710101	Constructii		700,000	6,829,000		1,500,000	1,500,000	1,504,000	2,325,000			
710102	Masini, echipamente si mijloace de transport		30,000	30,000					30,000			
840203	Transport rutier	6,129,000	730,000	6,859,000		1,500,000	1,500,000	1,504,000	2,355,000			
84020301	Drumuri si poduri	6,129,000	730,000	6,859,000		1,500,000	1,500,000	1,504,000	2,355,000			
9602	Rezerve, Excedent/Deficit	-4,174,000	-85,000	-4,259,000		-856,300	-1,530,000	-1,000,000	-872,700			
9702	Rezerve											
9802	Excedent											
980297	Excedentul sectiunii de dezvoltare	4,174,000	85,000	4,259,000		856,300	1,530,000	1,000,000	872,700			
9902	Deficit	4,174,000	85,000	4,259,000		856,300	1,530,000	1,000,000	872,700			
990297	Deficitul sectiunii de dezvoltare											

ORDONATOR CREDITE

AVRAM ION



COMP. FIN. CONTABIL

SIMION TANTA



ROMÂNIA
JUDEȚUL VRANCEA
COMUNA RUGINEȘTI

ANEXA NR. 2
La HCL nr. 60/27.10.2022

**Lista obiectivelor de investiții pe anul 2022 cu finanțare din bugetul
local si alte surse potrivit legii**

Președinte de ședință,
Consilier local,
Manea Petrică



JUDETUL VRANCEA
COMUNA RUGINESTI
4297746

LISTA obiectivelor de investitii pe anul 2022
cu finantare din Bugetul Local si alte surse potrivit legii
aprobata prin HCL / 27.10.2022

mii lei


Nr. crt.	Cod tip obiectiv	Denumirea obiectivului -Nr/data HCL de aprobare a indicatorilor tehnico-ec. ai obiectivului - Nr/data HCL de aprobare a modificarilor ulterioare (acte aditionale; reevaluari, etc.)	Valoarea totala a obiectivului	Valoarea actualizata a obiectivului	Total surse de finantare	PREVEDERI ANUL 2022				
						Finantate din :				
			1	2	3	4 (5+8)	5 (6+7)	6	7	8
		TOTAL, din care :	56590,00	56590,00	9732,00	4505,00	4505,00	0	0	5197,00
	A	Lucrari in continuare	31283,00	31283,00	7830,00	2633,00	2633,00	0	0	5197,00
	B	Lucrari noi	25169,00	25169,00	1653,00	1653,00	1653,00	0	0	0
	C	Achizitii de bunuri si alte cheltuieli de investitii	219,00	219,00	219,00	219,00	219,00	0	0	0
		Detaliera creditelor pe capitole bugetare, din care:								
1	51/71	Cap.51.02.01.03.71.01.02 Autoritati executive din care	4130,00	4130,00	1162,00	1162,00	1162,00	0	0	0

		Cap. 70.07.00.55.01.42 alimentare cu gaze naturale	30,00	30,00	30,00	30,00	30,00	30,00	0	0
		Cap. 70.50.00 alte servicii in domeniul locuintelor d.c.	30,00	30,00	30,00	30,00	30,00	30,00		
	B	Lucrari noi d.c.	30,00	30,00	30,00	30,00	30,00	30,00		
		Sistem de supraveghere video stradal	30,00	30,00	30,00	30,00	30,00	30,00		
		consultanta	30,00	30,00	30,00	30,00	30,00	30,00		
7		Cap. 74.55.01.42-transferuri din B.L. catre asociatii de dezv. intercomunitara	322,00	322,00	20,00	20,00	20,00	20,00	0	0
	A	Lucrari in continuare : d.c.	322,00	322,00	20,00	20,00	20,00	20,00	0	0
		Extindere si modernizare a sistemului de apa si canalizare in jud. Vrancea,etapa a II-a POIM –HCL 30/27.07.2016	322,00	322,00	20,00	20,00	20,00	20,00	0	0
8		. Cap. 84.03.01,,Alte active fixe inclusiv reparatii capitale”d.c	47241,00	47241,00	6859,00	6859,00	1662,00	0	5197,00	
	A	Lucrari in continuare:d.c.	23495,00	23495,00	5149,00	5149,00	652,00	0	5197,00	
	1	Construire poduri in comuna Ruginesii cv.avize,studiiul de fezabilitate HCL 10/10.03.2017 d.c.	10906,00	10906,00	2480,00	2480,00	180,00	0	2860,00	
		-cv. Taxe obtinere avize,acorduri si autorizatii	4.5	4.5	3,00	3,00	3,00	0	0,00	
		-consultanta	84,00	84,00	84,00	84,00	84,00	0	0,00	
		-asistenta tehnica	112,00	112,00	35,00	35,00	35,00	0	0	
		-asistenta din partea proiectantului	36,00	36,00	27,00	27,00	27,00	0	0	
		-comisioane,taxe,cote	58,00	58,00	31,00	31,00	31,00	0	0,00	
		-lucrari executie -	10400,00	10400,00	2300,00	2300,00	0,00	0	2860,00	
2		Modernizare drumuri de interes local in comuna Ruginesii,jud. Vrancea:HCL 12/2017	8983,00	8983,00	700,00	700,00	70,00		630,00	
		-cv. Taxe obtinere avize	2,00	2,00	2,00	2,00	2,00	0	0	
		-comisioane,taxe ,cote	67,00	67	30,00	30,00	30,00	0	0	
		-consultanta	78,00	78,00	24,00	24,00	24,00	0	0	

	-constructii si instalatii	8076,00	8076,00	614,00	0	0	0	0	614,00
	organizare santier	16,00	16,00	16,00	0,0	0	0	0	16,00
	-asistenta tehnica	78,00	78,00	8,00	8,00	8,00	0	0	0
	- asistenta tehnica proiectant	18,5	18,5	6,00	6,00	6,00	0	0	0
3	Amenajare podete in Comuna Ruginesti, judetul Vrancea:HCL11/2017,HCL 58/2017,d.c.	3281,00	3281,00	1642,00	1642,00	84,00	0	0	1847,00
	-cv. obtinere avize	5,00	5,00	2,00	2,00	2,00	0	0	0
	-consultanta	23,00	23,00	23,00	23,00	23,00	0	0	0
	-detalii executie	3,00	3,00	3,00	0,00	0,00	0	0	3,00
	-verificare tehnica a proiectarii	3,00	3,00	3,00	0,00	0,00	0	0	3,00
	-documentatii ,pt. Avize,acorduri,autorizatii	2,00	2,00	2,00	0,0	0,00	0	0	2,00
	-comisioane,taxe,cote	24,00	24,00	24,00	24,00	24,00	0	0	00
	-asistenta tehnica	35,00	35,00	35,00	35,00	35,00	0	0	0
	-constructii si instalatii	3113,00	3113,00	1550,00	0	0	0	0	1830,00
	-organizare santier	9,00	9,00	9,00	9,00	0,00	0	0	9,00
4	Modernizarea infrastructurii rutiere afectate de calamitati 2019 (cerere 4056/26.06.2019)d.c.HCL 67/2019	255,00	255,00	248,00	248,00	248,00	0	0	0
	-studiul topografic	15,00	15,00	15,00	15,00	15,00	0	0	0
	-documentatii suport si cheltuieli pt. Obtinere avize,acorduri si autorizatii	10,00	10,00	10,00	10,00	10,00	0	0	0
	-expertiza tehnica	10,00	10,00	10,00	10,00	10,00	0	0	0
	-consultanta	72,00	72,00	72,00	72,00	72,00	0	0	0
	-studiul geotehnic	10,00	10,00	0,00	0,00	0,00	0	0	0

	Utillaj imprastiat material antiderapant	30,00	30,00	30,00	30,00	30,00	0	0
--	--	-------	-------	-------	-------	-------	---	---

**PRIMAR,
AVRAM ION**



**CONTABIL,
SIMION TANTA**

