

ROMÂNIA
JUDEȚUL VRANCEA
CONSILIUL LOCAL AL COMUNEI RUGINEȘTI

HOTĂRÂREA NR. 57
Din data de 29 septembrie 2022

privind: rectificarea bugetului local al comunei Ruginești, județul Vrancea și actualizarea listei de investiții pentru anul 2022

Consiliul Local al comunei Ruginești, județul Vrancea, întrunit în ședință ordinară, având în vedere:

- art. 120 și art.121 alin.1 și 2 din Constituția României, republicată;
- art. 8, art. 9 din Carta europeană a autonomiei locale, adoptată la Strasbourg la 15 octombrie 1985, rectificată prin Legea nr. 199/1997;
- art. 20, ar. 21 din Legea cadru a descentralizării nr. 195/2006;
- art. 7 alin.2, art. 1166 și următoarele din Legea nr. 287/2009 privind Codul Civil, republicat, cu modificările ulterioare;
- Legea nr. 24/2000 privind normele de tehnică legislative pentru elaborare a actelor normative, republicată, cu modificările și completările ulterioare;
- HCL nr. 5 din 02.10.2022 privind aprobarea bugetului local de venituri și cheltuieli al comunei Ruginești, județul Vrancea, precum și a listei de investiții pentru anul 2022;
- raportul compartimentului de specialitate înregistrat sub nr. 7636/05.09.2022;
- Adresa comunicată de Administrația Județeană a Finanțelor Publice Vrancea – Serviciul Sinteza și asistența elaborării și execuției bugetelor locale nr. VN_REG-20453/26.09.2022, înregistrată sub nr. 8142/26.09.2022 la Primăria Ruginești;
- raportul de specialitate al compartimentului de specialitate înregistrat sub nr. 8161/26.09.2022;
- referatul de aprobare a primarului Comunei Ruginești, în calitatea sa de inițiator;
- avizele comisiilor de specialitate din cadrul Consiliului Local al comunei Ruginești, județul Vrancea;

În temeiul art. 129 alin. 1, alin. 2 lit. b, alin. 4 lit. a), art. 133 alin. (1) lit. a), art. 134 alin. (1), lit. a), alin. (3), lit. a), art. 139 alin. (1), alin. (3) lit. a), art. 196 alin. (1) lit. a), art. 197, art. 198, art. 200, art. 243 alin. (1) lit. a), b), e), art. 255 din O.U.G nr. 57/2019 privind Codul Administrativ, cu modificările și completările ulterioare, adoptă prezenta,

HOTĂRÂRE

Art. 1 Se aprobă rectificarea bugetului local al comunei Ruginești, județul Vrancea pe anul 2022, conform *anexei nr. 1* care face parte integrantă din prezenta hotărâre, astfel:

a) Se majorează:

la venituri

- indicator 11.02.02 + 296.000,00 lei
- indicator 11.02.06 sume defalcate din T.V.A

pentru echilibrarea bugetelor locale + 44000,00 lei

b) La cheltuieli se majorează după cum urmează:

- capitolul bugetar 65.03.02 invatamant primar buget Scoala Ruginesti

- articol bugetar 20.01.06 deplasari + 5.000,00 lei
- 20.05.30 alte obiecte de inventar + 11.000,00 lei
- 57.02.01 ajutoare sociale in numerar + 13.000,00 lei
- 59.01.00 burse + 283.000,00 lei

- capitolul bugetar 65.03.02 invatamant primar buget Primarie

- articol bugetar 20.02.00 reparatii + 20.000,00 lei
- articol bugetar 71.01.30 alte active fixe + 15.000,00 lei
- articol bugetar 20.30.30 alte cheltuieli cu bunuri si servicii + 6.000,00 lei

- capitolul bugetar 51.00 administratie

- articol bugetar 20.01.09 materiale si prestari servicii cu caracter functional + 40.000,00 lei
- articol bugetar 71.01.01 constructii - + 41.000,00 lei
- articol bugetar 20.30.30 alte cheltuieli cu bunuri și servicii + 44.000,00 lei

- capitol bugetar 66.08.00 sanatate publica

- articol bugetar 70.01.01 constructii + 30.000,00 lei
- articol bugetar 20.04.02 materiale sanitare + 400,00 lei

- capitol bugetar 70.00.00 Locuinte, servicii si dezvoltare publica

- articol bugetar 71.01.01 constructii + 50.000,00 lei

- capitol bugetar 70.50.00 alte servicii în domeniul locuințelor

- articol bugetar 71.01.01 constructii + 30.000,00 lei

- capitol bugetar 67.05.01 cultura, recreere și religie

- articol bugetar 20.30.30 alte cheltuieli cu bunuri si servicii + 7.000,00 lei

- capitol bugetar 68.05.02 asigurări și asistență socială

- articol bugetar 20.30.30 alte cheltuieli cu bunuri si servicii + 2.000,00 lei

- capitol bugetar 84.03.01 drumuri și poduri

- articol bugetar 20.30.30 alte cheltuieli cu bunuri si servicii + 178.000,00 lei

b) Se diminuează:

- capitol bugetar 51.00.00 administrație

- articol bugetar 20.13.00 pregatire profesionala - 10.000,00 lei
- articol bugetar 71.01.30 alte active fixe - 19.000,00 lei

- capitol bugetar 61.05.00 ordine publică și siguranță națională

- articol bugetar 20.05.30 alte obiecte de inventar	-	5.000,00 lei
- capitol bugetar 66.08.00 sănătate publică		
- articol bugetar 20.06.01 deplasări	-	400,00 lei
- capitol bugetar 67.03.07 camine culturale		
- articol bugetar 20.1.03 incalzit,iluminat si forta motrica	-	4.000,00 lei
- articol bugetar 20.01.02 materiale pentru curățenie	-	3.000,00 lei
- capitol bugetar 65.03.02 învățământ primar buget Școala Ruginești		
- articol bugetar 20.01.09 materiale si prestari servicii cu caracter funcțional	-	8.000,00 lei
- articol bugetar 20.02.00 reparații curente	-	8.000,00 lei
- capitol bugetar 65.03.02 învățământ primar buget Primaria Ruginești		
- articol bugetar 71.01.01 constructii	-	41.000,00 lei
- capitol bugetar 68.05.02 asigurari si asistenta sociala		
- articol bugetar 10.01.17 indemnizație de hrană	-	2.000,00 lei
- capitol bugetar 70.00.00 Locuinte, servicii si dezvoltare publica		
- articol bugetar 55.01.42 transferuri din BL catre asoc. Intercom.	-	160.000,00 lei
- capitol bugetar 83.50.00 alte cheltuieli in domeniul agriculturii		
- articol bugetar 20.30.30 alte cheltuieli cu bunuri si servicii	-	5.000,00 lei
- capitol bugetar 84.03.01 drumuri si poduri		
- articol bugetar 20.01.09 materiale si prestari servicii cu caracter functional	-	50.000,00 lei
- articol bugetar 71.01.01 constructii	-	120.000,00 lei

Art. 2 Se aprobă actualizarea listei de investiții al comunei Ruginești, județul Vrancea, pe anul 2022, conform *anexei nr. 2* care face parte integrantă din prezenta, astfel:

Cap. Bug. 51 - în urma achiziționării generatorului pentru curent se înregistrează

o economie de	-	19.000 lei
- amenajare piață agroalimentară studii teren	+	41.000 lei

Cap. Bug. 65 - se adaugă ob. Investitii –sistem control acces gradinița Ruginești + 5.000 lei

- sistem control acces gradinița Anghelești	+	5.000 lei
- sistem control acces gradinița Copăcești	+	5.000 lei

- din lipsa resurselor financiare se renunța la ob. de investitii,,spatiul de joaca Copacesti - 41.000 lei

Cap. Bug. 66 - studii teren construire dispensar uman + 30.000 lei

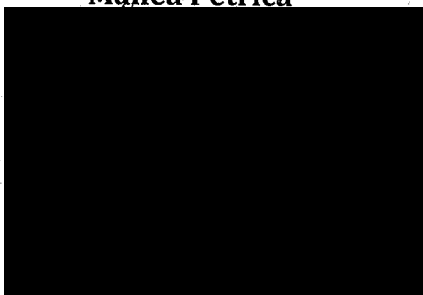
Cap. Bug. 70 - pentru depunerea proiectului pentru iluminat public II a fost necesară achiziționarea cheltuielilor de consultanta în valoare de + 50,000 lei

- proiect alimentare gaze naturale	-	16.0000 lei
- sistem supraveghere video stradal	+	30.000 lei

Cap. Bug. 84 – diminuarea sumei prevazută la obiectivul de investiții „protejarea conductei de tiței” -12.0000 lei

Art. 3 Prezenta hotărâre va fi adusă la îndeplinire de primarul comunei Ruginesti și salariații compartimentului de specialitate, urmând a fi comunicate celor în drept, în termenul prevăzut de lege, de către secretarul general al comunei Ruginesti, județul Vrancea.

**Președinte de ședință,
Consilier local,
Manea Petrică**



**Contrasemnează pentru legalitate,
Secretar general,
Nicoleta Tănase**



ROMÂNIA
JUDEȚUL VRANCEA
COMUNA RUGINEȘTI

ANEXA NR. 1
La HCL nr. 57/29.09.2022

**Rectificarea bugetului local al comunei Ruginești, județul Vrancea
pe anul 2022**

Președinte de ședință,
Consilier local,
Manea Petrică



Județul: Vrancea
 Unitatea administrativ-teritorială: Comuna Ruginesii
 Instituția publică: Comuna Ruginesii
 Formular **11/01**

**BUGETUL DE VENITURI SI CHELTUIELI PENTRU ANUL 2022
 CONFORM HCL 57/29.09.2022**

-lei-

Cod Indicator	Denumire indicatori	Prevederi anuale				Prevederi trimestriale				Estimari		
		Buget aprobat	Influenta +/-	Buget rectificat	din care credite bugetare destinate stingerii platilor restante	Trim I	Trim II	Trim III	Trim IV	2023	2024	2025
B	A	1=5+6+7+8	2	3	4	5	6	7	8	9	10	11
	SECTIUNEA DE FUNCTIONARE + SECTIUNE DE DEZVOLTARE											
000102	TOTAL VENITURI	10,992,500	340,000	11,332,500		3,369,500	3,107,700	2,749,500	2,105,800	4,227,000	3,453,000	3,454,000
499002	VENITURI PROPRII	2,097,500		2,097,500		724,500	538,700	598,500	235,800	1,357,000	1,416,000	1,411,000
000202	VENITURI CURENTE	6,342,500	340,000	6,682,500		1,764,500	1,592,700	2,034,500	1,290,800	4,227,000	3,453,000	3,454,000
000302	A. VENITURI FISCALE	6,222,500	340,000	6,562,500		1,727,500	1,560,700	2,005,500	1,268,800	4,117,000	3,333,000	3,334,000
000402	A1. IMPOZIT PE VENIT, PROFIT SI CASTIGURI DIN CAPITAL	1,125,000		1,125,000		402,000	269,200	355,000	98,800	512,000	436,000	436,000
000602	A1.2. IMPOZIT PE VENIT, PROFIT, SI CASTIGURI DIN CAPITAL DE LA PERSOANE FIZICE	1,125,000		1,125,000		402,000	269,200	355,000	98,800	512,000	436,000	436,000
0402	Cote si sume defalcate din impozitul pe venit	1,125,000		1,125,000		402,000	269,200	355,000	98,800	512,000	436,000	436,000
040201	Cote defalcate din impozitul pe venit	314,000		314,000		114,000	100,000	100,000				
040204	Sume alocate din cotele defalcate din impozitul pe venit pentru echilibrarea bugetelor locale	561,000		561,000		163,000	163,000	165,000	70,000	469,000	393,000	393,000
040205	Sume repartizate din Fondul la dispozitia Consiliului Judetean	250,000		250,000		125,000	6,200	90,000	28,800	43,000	43,000	43,000
000902	A3. IMPOZITE SI TAXE PE PROPRIETATE	364,500		364,500		172,500	92,500	79,500	20,000	330,000	350,000	350,000
0702	Impozite si taxe pe proprietate	364,500		364,500		172,500	92,500	79,500	20,000	330,000	350,000	350,000
070201	Impozit si taxa pe cladiri	61,000		61,000		33,000	18,000	5,000	5,000	55,000	55,000	55,000
07020101	Impozit pe cladiri de la persoane fizice	55,000		55,000		30,000	15,000	5,000	5,000	50,000	50,000	50,000
07020102	Impozit si taxa pe cladiri de la persoane juridice	6,000		6,000		3,000	3,000			5,000	5,000	5,000
070202	Impozit si taxa pe teren de la persoane juridice	286,500		286,500		135,500	70,500	70,500	10,000	260,000	280,000	280,000
07020201	Impozit si taxa pe teren de la persoane fizice	110,000		110,000		50,000	30,000	30,000		100,000	110,000	110,000
07020202	Impozit si taxa pe teren de la persoane juridice	1,500		1,500		500	500	500				
07020203	Impozitul pe terenul din extravilan	175,000		175,000		85,000	40,000	40,000	10,000	160,000	170,000	170,000

Cod Indicator	Denumire indicatori	Prevederi anuale				Prevederi trimestriale						Estimari							
		Buget aprobat	Influenta +/-	Buget rectificat	din care credite bugetare destinate platilor restante	Trim I	Trim II	Trim III	Trim IV	2023	2024	2025							
													2	3	4	5	6	7	8
B	A	1=5+6+7+8																	
070203	Taxe judiciare de timbru si alte taxe de timbru	17,000		17,000		4,000	4,000	4,000	5,000	15,000	15,000	15,000	15,000	15,000	15,000	15,000	15,000	15,000	15,000
001002	A4. IMPOZITE SI TAXE PE BUNURI SI SERVICII	4,453,000	340,000	4,793,000		1,073,000	1,129,000	1,501,000	1,090,000	3,075,000	2,242,000	2,242,000	2,242,000	2,242,000	2,242,000	2,242,000	2,242,000	2,242,000	2,248,000
1102	Sume defalcate din TVA	4,245,000	340,000	4,585,000		1,040,000	1,054,000	1,436,000	1,055,000	2,870,000	2,037,000	2,037,000	2,037,000	2,043,000	2,043,000	2,043,000	2,043,000	2,043,000	2,043,000
110202	Sume defalcate din taxa pe valoarea adaugata pentru finantarea cheltuielilor descentralizate la nivelul comunelor, oraselor, municipiilor, sectoarelor si Municipiului Bucuresti	1,780,000	296,000	2,076,000		375,000	404,000	742,000	555,000	1,761,000	1,761,000	1,761,000	1,761,000	1,761,000	1,761,000	1,761,000	1,761,000	1,761,000	1,773,000
110206	Sume defalcate din taxa pe valoarea adaugata pentru echilibrarea bugetelor locale	2,465,000	44,000	2,509,000		665,000	650,000	694,000	500,000	1,109,000	270,000	270,000	270,000	270,000	270,000	270,000	270,000	270,000	270,000
1602	Taxe pe utilizarea bunurilor, autorizarea utilizarii bunurilor sau pe desfasurarea de activitati	208,000		208,000		33,000	75,000	65,000	35,000	205,000	205,000	205,000	205,000	205,000	205,000	205,000	205,000	205,000	205,000
160202	Impozit pe mijloacele de transport	208,000		208,000		33,000	75,000	65,000	35,000	205,000	205,000	205,000	205,000	205,000	205,000	205,000	205,000	205,000	205,000
16020201	Impozit pe mijloacele de transport, detinute de persoane fizice	190,000		190,000		30,000	70,000	60,000	30,000	190,000	190,000	190,000	190,000	190,000	190,000	190,000	190,000	190,000	190,000
16020202	Impozit pe mijloacele de transport, detinute de persoane juridice	18,000		18,000		3,000	5,000	5,000	5,000	15,000	15,000	15,000	15,000	15,000	15,000	15,000	15,000	15,000	15,000
001102	A6. ALTE IMPOZITE SI TAXE FISCALE	280,000		280,000		80,000	70,000	70,000	60,000	200,000	200,000	200,000	200,000	200,000	200,000	200,000	200,000	200,000	200,000
1802	Alte impozite si taxe fiscale	280,000		280,000		80,000	70,000	70,000	60,000	200,000	200,000	200,000	200,000	200,000	200,000	200,000	200,000	200,000	200,000
180250	Alte impozite si taxe	280,000		280,000		80,000	70,000	70,000	60,000	200,000	200,000	200,000	200,000	200,000	200,000	200,000	200,000	200,000	200,000
001202	C. VENITURI NEFISCALE	120,000		120,000		37,000	32,000	29,000	22,000	110,000	120,000	120,000	120,000	120,000	120,000	120,000	120,000	120,000	120,000
001302	C1. VENITURI DIN PROPRIETATE	8,000		8,000		2,000	2,000	2,000	2,000	10,000	10,000	10,000	10,000	10,000	10,000	10,000	10,000	10,000	10,000
3002	Venituri din proprietate	8,000		8,000		2,000	2,000	2,000	2,000	10,000	10,000	10,000	10,000	10,000	10,000	10,000	10,000	10,000	10,000
300205	Venituri din concesiuni si inchirieri	8,000		8,000		2,000	2,000	2,000	2,000	10,000	10,000	10,000	10,000	10,000	10,000	10,000	10,000	10,000	10,000
30020530	Alte venituri din concesiuni si inchirieri de catre institutiile publice	8,000		8,000		2,000	2,000	2,000	2,000	10,000	10,000	10,000	10,000	10,000	10,000	10,000	10,000	10,000	10,000
001402	C2. VANZARI DE BUNURI SI SERVICII	112,000		112,000		35,000	30,000	27,000	20,000	100,000	110,000	110,000	110,000	110,000	110,000	110,000	110,000	110,000	110,000
3502	Amenzi, penalitati si confiscari	112,000		112,000		35,000	30,000	27,000	20,000	100,000	110,000	110,000	110,000	110,000	110,000	110,000	110,000	110,000	110,000
350201	Venituri din amenzi si alte sanctiuni aplicate potrivit dispozitiilor legale	112,000		112,000		35,000	30,000	27,000	20,000	100,000	110,000	110,000	110,000	110,000	110,000	110,000	110,000	110,000	110,000
35020102	Venituri din amenzi si alte sanctiuni aplicate de catre alte institutii de specialitate	112,000		112,000		35,000	30,000	27,000	20,000	100,000	110,000	110,000	110,000	110,000	110,000	110,000	110,000	110,000	110,000
370203	Varsaminte din sectiunea de functionare pentru finantarea sectiunii de dezvoltare a bugetului local (cu semnul minus)	-417,000	174,000	-243,000		-311,700	75,000	51,000	-57,300										
370204	Varsaminte din sectiunea de functionare	417,000	-174,000	243,000		311,700	-75,000	-51,000	57,300										
001702	V. SUBVENTII	4,650,000		4,650,000		1,605,000	1,515,000	715,000	815,000										
001802	SUBVENTII DE LA ALTE NIVELE ALE ADMINISTRATIEI PUBLICE	4,650,000		4,650,000		1,605,000	1,515,000	715,000	815,000										

Cod Indicator	Denumire indicatori	Prevederi anuale				Prevederi trimestriale				Estimari		
		Buget aprobat	Influenta +/-	Buget rectificat	din care credite bugetare destinate stingerii platilor restante	Trim I	Trim II	Trim III	Trim IV	2023	2024	2025
B	A	1=5+6+7+8	2	3	4	5	6	7	8	9	10	11
4202	Subventii de la bugetul de stat	4,650,000		4,650,000		1,605,000	1,515,000	715,000	815,000			
002002	B. Curente	4,650,000		4,650,000		1,605,000	1,515,000	715,000	815,000			
420234	Subventii pentru acordarea ajutorului pentru incalzirea locuintei si a suplimentului pentru energie alocate pentru consumul de combustibili solizi si/sau petrolieri.	150,000		150,000		105,000	15,000	15,000	15,000			
420265	Finantarea Programului National de Dezvoltare Locala	4,500,000		4,500,000		1,500,000	1,500,000	700,000	800,000			
4902	TOTAL CHELTUIELI	15,166,500	340,000	15,506,500		4,225,800	4,637,700	3,749,500	2,893,500	4,227,000	3,453,000	3,454,000
01	CHELTUIELI CURENTE	7,396,500	354,000	7,750,500		2,097,800	2,283,700	2,120,500	1,248,500	4,227,000	3,453,000	3,454,000
10	TITLUL I CHELTUIELI DE PERSONAL	2,443,700	-2,000	2,441,700		594,200	607,900	605,800	633,800	2,268,700	2,193,000	2,193,000
1001	Cheltuieli salariale in bani	2,330,600	-2,000	2,328,600		553,700	592,400	590,300	592,200		X	X
100101	Salarii de baza	2,041,000		2,041,000		490,000	517,000	517,000	517,000		X	X
100112	Indemnizatii platite unor persoane din afara unitatii	160,000		160,000		40,000	40,000	40,000	40,000		X	X
100117	Indemnizatii de hrana	129,600	-2,000	127,600		23,700	35,400	33,300	35,200		X	
1002	Cheltuieli salariale in natura	51,100		51,100		25,000			26,100			
100206	Vouchere de vacanta	51,100		51,100		25,000			26,100			
1003	Contributii	62,000		62,000		15,500	15,500	15,500	15,500		X	X
100307	Contributia asiguratorie pentru munca	62,000		62,000		15,500	15,500	15,500	15,500		X	X
20	TITLUL II BUNURI SI SERVICII	2,408,800	220,000	2,628,800		610,600	746,800	891,700	379,700	984,000	450,000	401,000
2001	Bunuri si servicii	1,539,200	-25,000	1,514,200		435,800	434,800	377,300	266,300		X	X
200101	Furnituri de birou	30,000		30,000		8,000	10,000	6,000	6,000		X	X
200102	Materiale pentru curatenie	28,000	-3,000	25,000		5,000	6,000	8,000	6,000		X	X
200103	Încalzit, iluminat si forta motrica	245,000	-4,000	241,000		72,000	64,500	58,000	46,500		X	X
200104	Apa, canal si salubritate	291,200		291,200		63,300	83,300	82,300	62,300		X	X
200105	Carburanti si lubrifianti	320,000		320,000		93,000	94,000	80,000	53,000		X	X
200106	Piese de schimb	52,000		52,000		23,000	18,000	8,000	3,000		X	X
200107	Transport	83,000		83,000		21,000	28,000	16,000	18,000		X	X
200108	Posta, telecomunicatii, radio, tv, internet	55,000		55,000		17,000	12,000	12,000	14,000		X	X
200109	Materiale si prestari de servicii cu caracter functional	345,000	-18,000	327,000		104,000	100,000	83,000	40,000		X	X

Cod Indicator	Denumire indicatori	Prevederi anuale				Prevederi trimestriale							Estimari		
		Buget aprobat	Influenta +/-	Buget rectificat	din care credite bugetare destinate stingerii platilor restante	Trim I	Trim II	Trim III	Trim IV	2023	2024	2025			
B	A	1=5+6+7+8	2	3	4	5	6	7	8	9	10	11			
200130	Alte bunuri si servicii pentru intretinere si functionare	90,000		90,000		29,500	19,000	24,000	17,500	X	X	X			
2002	Reparatii curente	345,000	12,000	357,000		188,000	188,000	167,000	2,000	X					
2004	Medicamente si materiale sanitare		400	400				400							
200402	Materiale sanitare		400	400				400							
2005	Bunuri de natura obiectelor de inventar	77,500	6,000	83,500		18,000	19,500	24,000	22,000	X	X	X			
200530	Alte obiecte de inventar	77,500	6,000	83,500		18,000	19,500	24,000	22,000	X	X	X			
2006	Deplasari, detasari, transferari	18,600	4,600	23,200		3,800	6,500	9,000	3,900	X	X	X			
200601	Deplasari interne, detasari, transferari	18,600	4,600	23,200		3,800	6,500	9,000	3,900	X	X	X			
2011	Carti, publicatii si materiale documentare	5,000		5,000		3,000			2,000						
2013	Pregatire profesionala	43,500	-10,000	33,500		10,000	10,000	5,000	8,500						
2030	Alte cheltuieli	380,000	232,000	612,000		140,000	88,000	309,000	75,000						
203030	Alte cheltuieli cu bunuri si servicii	380,000	232,000	612,000		140,000	88,000	309,000	75,000						
55	TITLUL VII ALTE TRANSFERURI	310,000	-160,000	150,000		30,000	100,000	20,000							
5501	A. Transferuri interne	310,000	-160,000	150,000		30,000	100,000	20,000							
550142	Transferuri din bugetul local catre asociatiile de dezvoltare intercomunitara	310,000	-160,000	150,000		30,000	100,000	20,000							
57	TITLUL IX ASISTENTA SOCIALA	1,064,000	13,000	1,077,000		333,000	248,000	261,000	235,000	815,300	691,000	741,000			
5702	Ajutoare sociale	1,064,000	13,000	1,077,000		333,000	248,000	261,000	235,000	X	X	X			
570201	Ajutoare sociale in numerar	1,048,000	13,000	1,061,000		327,000	242,000	257,000	235,000	X	X	X			
570203	Tichete de cresa si tichete sociale pentru gradinita	16,000		16,000		6,000	6,000	4,000		X					
58	TITLUL X PROIECTE CU FINANTARE DIN FONDURI EXTERNE NERAMBURSABILE AFERENTE CADRULUI FINANCIAR 2014- 2020	1,011,000		1,011,000		510,000	501,000								
5804	Programe din Fondul European Agricol de Dezvoltare Rurala (FEADR)	1,011,000		1,011,000		510,000	501,000								
580401	Finantare nationala	200,000		200,000		200,000									
580402	Finantare externa nerambursabila	811,000		811,000		310,000	501,000								
59	TITLUL XI ALTE CHELTUIELI	159,000	283,000	442,000		20,000	80,000	342,000		159,000	119,000	119,000			
5901	Burse	119,000	283,000	402,000			70,000	332,000		X	X	X			
5911	Asociatii si fundatii	40,000		40,000		20,000	10,000	10,000		X					
70	CHELTUIELI DE CAPITAL	7,770,000	-14,000	7,756,000		2,128,000	2,354,000	1,629,000	1,645,000						

Cod Indicator	Denumire indicatori	Prevederi anuale				Prevederi trimestriale				Estimari		
		Buget aprobat	Influenta +/-	Buget rectificat	din care credite bugetare destinate stingerii platilor restante	Trim I	Trim II	Trim III	Trim IV	2023	2024	2025
B	A	1=5+6+7+8	2	3	4	5	6	7	8	9	10	11
71	TITLUL XV ACTIVE NEFINANCIARE	7,770,000	-14,000	7,756,000		2,128,000	2,354,000	1,629,000	1,645,000			
7101	Active fixe	7,730,000	-14,000	7,716,000		2,128,000	2,354,000	1,589,000	1,645,000			
710101	Constructii	7,622,000	-10,000	7,612,000		2,100,000	2,274,000	1,593,000	1,645,000			
710102	Masini, echipamente si mijloace de transport	50,000		50,000			50,000					
710130	Alte active fixe	58,000	-4,000	54,000		28,000	30,000	-4,000				
7103	Reparatii capitale aferente activelor fixe	40,000		40,000				40,000				
5002	Partea I-a Servicii publice generale	3,324,200	96,000	3,420,200		1,117,300	1,140,300	633,300	529,300	1,576,000	1,556,000	1,556,000
5102	Autoritati publice si actiuni externe	3,324,200	96,000	3,420,200		1,117,300	1,140,300	633,300	529,300	1,576,000	1,556,000	1,556,000
01	CHELTUIELI CURENTE	2,204,200	74,000	2,278,200		589,300	547,300	612,300	529,300	1,576,000	1,556,000	1,556,000
10	TITLUL I CHELTUIELI DE PERSONAL	1,631,000		1,631,000		418,000	405,000	404,000	404,000	1,550,000	1,540,000	1,540,000
1001	Cheltuieli salariale in bani	1,569,000		1,569,000		386,000	395,000	394,000	394,000	X	X	X
100101	Salarii de baza	1,350,000		1,350,000		330,000	340,000	340,000	340,000	X	X	X
100112	Indemnizatii platite unor persoane din afara unitatii	160,000		160,000		40,000	40,000	40,000	40,000	X	X	X
100117	Indemnizatii de hrana	59,000		59,000		16,000	15,000	14,000	14,000			
1002	Cheltuieli salariale in natura	22,000		22,000		22,000						
100206	Vouchere de vacanta	22,000		22,000		22,000						
1003	Contributii	40,000		40,000		10,000	10,000	10,000	10,000	X	X	X
100307	Contributia asiguratorie pentru munca	40,000		40,000		10,000	10,000	10,000	10,000	X	X	X
20	TITLUL II BUNURI SI SERVICII	573,200	74,000	647,200		171,300	142,300	208,300	125,300	26,000	16,000	16,000
2001	Bunuri si servicii	279,200	40,000	319,200		80,300	72,300	104,300	62,300	X	X	X
200101	Furnituri de birou	24,000		24,000		7,000	7,000	5,000	5,000	X	X	
200102	Materiale pentru curatenie	15,000		15,000		4,000	4,000	5,000	2,000			
200103	Încalzit, iluminat si forta motrica	16,000		16,000		3,000	5,000	4,000	4,000	X	X	X
200104	Apa, canal si salubritate	1,200		1,200		300	300	300	300			
200105	Carburanti si lubrifianti	24,000		24,000		6,000	6,000	6,000	6,000			
200106	Piese de schimb	12,000		12,000		3,000	3,000	3,000	3,000			
200107	Transport	42,000		42,000		12,000	12,000	6,000	12,000			
200108	Posta, telecomunicatii, radio, tv, internet	40,000		40,000		10,000	10,000	10,000	10,000			

Cod Indicator	Denumire indicatori	Prevederi anuale				Prevederi trimestriale					Estimari		
		Buget aprobat	Influenta +/-	Buget rectificat	din care credite bugetare destinate stingerii platilor restante	Trim I	Trim II	Trim III	Trim IV	2023	2024	2025	
B	A	1=5+6+7+8	2	3	4	5	6	7	8	9	10	11	
200109	Materiale si prestari de servicii cu caracter functional	60,000	40,000	100,000		15,000	15,000	55,000	15,000				
200130	Alte bunuri si servicii pentru intretinere si functionare	45,000		45,000		20,000	10,000	10,000	5,000				
2005	Bunuri de natura obiectelor de inventar	30,000		30,000		9,000	8,000	8,000	5,000				
200530	Alte obiecte de inventar	30,000		30,000		9,000	8,000	8,000	5,000				
2006	Deplasari, detasari, transferari	8,000		8,000		2,000	2,000	2,000	2,000				
200601	Deplasari interne, detasari, transferari	8,000		8,000		2,000	2,000	2,000	2,000				
2013	Pregatire profesionala	36,000	-10,000	26,000		10,000	10,000		6,000				
2030	Alte cheltuieli	220,000	44,000	264,000		70,000	50,000	94,000	50,000				
203030	Alte cheltuieli cu bunuri si servicii	220,000	44,000	264,000		70,000	50,000	94,000	50,000				
70	CHELTUIELI DE CAPITAL	1,120,000	22,000	1,142,000		528,000	593,000	21,000					
71	TITLUL XV ACTIVE NEFINANCIARE	1,120,000	22,000	1,142,000		528,000	593,000	21,000					
7101	Active fixe	1,080,000	22,000	1,102,000		528,000	593,000	-19,000					
710101	Construcii	1,022,000	41,000	1,063,000		500,000	563,000						
710130	Alte active fixe	58,000	-19,000	39,000		28,000	30,000	-19,000					
7103	Reparatii capitale aferente activelor fixe	40,000		40,000				40,000					
510201	Autoritati executive si legislative	3,324,200	96,000	3,420,200		1,117,300	1,140,300	633,300	529,300	1,576,000	1,556,000	1,556,000	
51020103	Autoritati executive	3,324,200	96,000	3,420,200		1,117,300	1,140,300	633,300	529,300	1,576,000	1,556,000	1,556,000	
01	CHELTUIELI CURENTE	2,204,200	74,000	2,278,200		589,300	547,300	612,300	529,300	1,576,000	1,556,000	1,540,000	
10	TITLUL I CHELTUIELI DE PERSONAL	1,631,000		1,631,000		418,000	405,000	404,000	404,000	1,550,000	1,540,000		
1001	Cheltuieli salariale in bani	1,569,000		1,569,000		386,000	395,000	394,000	394,000	X	X	X	
100101	Salarii de baza	1,350,000		1,350,000		330,000	340,000	340,000	340,000	X	X	X	
100112	Indemnizatii platite unor persoane din afara unitatii	160,000		160,000		40,000	40,000	40,000	40,000	X	X	X	
100117	Indemnizatii de hrana	59,000		59,000		16,000	15,000	14,000	14,000				
1002	Cheltuieli salariale in natura	22,000		22,000		22,000							
100206	Vouchere de vacanta	22,000		22,000		22,000							
1003	Contributii	40,000		40,000		10,000	10,000	10,000	10,000	X	X	X	
100307	Contributia asiguratorie pentru munca	40,000		40,000		10,000	10,000	10,000	10,000	X	X	X	
20	TITLUL II BUNURI SI SERVICII	573,200	74,000	647,200		171,300	142,300	208,300	125,300	26,000	16,000	16,000	

Cod Indicator	Denumire indicatori	Prevederi anuale				Prevederi trimestriale					Estimari		
		Buget aprobat	Influenta +/-	Buget rectificat	din care credite bugetare destinate stingerii platilor restante	Trim I	Trim II	Trim III	Trim IV	2023	2024	2025	
B	A	1=5+6+7+8	2	3	4	5	6	7	8	9	10	11	
2001	Bunuri si servicii	279,200	40,000	319,200		80,300	72,300	104,300	62,300	X	X	X	
200101	Furnituri de birou	24,000		24,000		7,000	7,000	5,000	5,000	X			
200102	Materiale pentru curatenie	15,000		15,000		4,000	4,000	5,000	2,000				
200103	Încalzit, iluminat si forta motrica	16,000		16,000		3,000	5,000	4,000	4,000	X	X	X	
200104	Apa, canal si salubritate	1,200		1,200		300	300	300	300				
200105	Carburanti si lubrifianti	24,000		24,000		6,000	6,000	6,000	6,000				
200106	Piese de schimb	12,000		12,000		3,000	3,000	3,000	3,000				
200107	Transport	42,000		42,000		12,000	12,000	6,000	12,000				
200108	Posta, telecomunicatii, radio, tv, internet	40,000		40,000		10,000	10,000	10,000	10,000				
200109	Materiale si prestari de servicii cu caracter functional	60,000	40,000	100,000		15,000	15,000	55,000	15,000				
200130	Alte bunuri si servicii pentru intretinere si functionare	45,000		45,000		20,000	10,000	10,000	5,000				
2005	Bunuri de natura obiectelor de inventar	30,000		30,000		9,000	8,000	8,000	5,000				
200530	Alte obiecte de inventar	30,000		30,000		9,000	8,000	8,000	5,000				
2006	Daplasari, detasari, transferari	8,000		8,000		2,000	2,000	2,000	2,000				
200601	Deplasari interne, detasari, transferari	8,000		8,000		2,000	2,000	2,000	2,000				
2013	Pregatire profesionala	36,000	-10,000	26,000		10,000	10,000		6,000				
2030	Alte cheltuieli	220,000	44,000	264,000		70,000	50,000	94,000	50,000				
203030	Alte cheltuieli cu bunuri si servicii	220,000	44,000	264,000		70,000	50,000	94,000	50,000				
70	CHELTUIELI DE CAPITAL	1,120,000	22,000	1,142,000		528,000	593,000	21,000					
71	TITLUL XV ACTIVE NEFINANCIARE	1,120,000	22,000	1,142,000		528,000	593,000	21,000					
7101	Active fixe	1,080,000	22,000	1,102,000		528,000	593,000	-19,000					
710101	Constructii	1,022,000	41,000	1,063,000		500,000	563,000						
710130	Alte active fixe	58,000	-19,000	39,000		28,000	30,000	-19,000					
7103	Reparatii capitale aferente activelor fixe	40,000		40,000				40,000					
5902	Partea a II-a Aparare, Ordine Publica si Siguranta Nationala	296,200	-5,000	291,200		74,900	120,200	58,100	38,000	85,700	77,000	67,000	
6102	Ordine publica si siguranta nationala	296,200	-5,000	291,200		74,900	120,200	58,100	38,000	85,700	77,000	67,000	
01	CHELTUIELI CURENTE	246,200	-5,000	241,200		74,900	70,200	58,100	38,000	85,700	77,000	67,000	
10	TITLUL I CHELTUIELI DE PERSONAL	61,200		61,200		6,900	18,200	18,100	18,000	70,700	67,000	67,000	

Cod Indicator	Denumire indicatori	Prevederi anuale			Prevederi trimestriale					Estimari		
		Buget aprobat	Influenta +/-	Buget rectificat	din care credite bugetare destinate stingerii platilor restante	Trim I	Trim II	Trim III	Trim IV	2023	2024	2025
B	A	1=5+6+7+8	2	3	4	5	6	7	8	9	10	11
1001	Cheltuieli salariale in bani	55,700		55,700		4,400	17,200	17,100	17,000	X	X	X
100101	Salarii de baza	52,000		52,000		4,000	16,000	16,000	16,000	X	X	X
100117	Indemnizatii de hrana	3,700		3,700		400	1,200	1,100	1,000	X		
1002	Cheltuieli salariale in natura	1,500		1,500		1,500						
100206	Vouchere de vacanta	1,500		1,500		1,500						
1003	Contributii	4,000		4,000		1,000	1,000	1,000	1,000	X	X	X
100307	Contributia asiguratorie pentru munca	4,000		4,000		1,000	1,000	1,000	1,000	X	X	X
20	TITLUL II BUNURI SI SERVICII	185,000	-5,000	180,000		68,000	52,000	40,000	20,000	15,000	10,000	
2001	Bunuri si servicii	145,000		145,000		50,000	42,000	38,000	15,000	X	X	
200105	Carburanti si lubrifianti	100,000		100,000		30,000	30,000	30,000	10,000	X	X	
200106	Piese de schimb	15,000		15,000		10,000	5,000					
200109	Materiale si prestari de servicii cu caracter functional	30,000		30,000		10,000	7,000	8,000	5,000	X		
2005	Bunuri de natura obiectelor de inventar	15,000	-5,000	10,000		8,000	5,000	-3,000				
200530	Alte obiecte de inventar	15,000	-5,000	10,000		8,000	5,000	-3,000				
2030	Alte cheltuieli	25,000		25,000		10,000	5,000	5,000	5,000			
203030	Alte cheltuieli cu bunuri si servicii	25,000		25,000		10,000	5,000	5,000	5,000			
70	CHELTUIELI DE CAPITAL	50,000		50,000			50,000					
71	TITLUL XV ACTIVE NEFINANCIARE	50,000		50,000			50,000					
7101	Active fixe	50,000		50,000			50,000					
710102	Masini, echipamente si mijloace de transport	50,000		50,000			50,000					
610205	Protectie civila si protectia contra incendiilor	296,200	-5,000	291,200		74,900	120,200	58,100	38,000	85,700	77,000	67,000
01	CHELTUIELI CURENTE	246,200	-5,000	241,200		74,900	70,200	58,100	38,000	85,700	77,000	67,000
10	TITLUL I CHELTUIELI DE PERSONAL	61,200		61,200		6,900	18,200	18,100	18,000	70,700	67,000	67,000
1001	Cheltuieli salariale in bani	55,700		55,700		4,400	17,200	17,100	17,000	X	X	X
100101	Salarii de baza	52,000		52,000		4,000	16,000	16,000	16,000	X	X	X
100117	Indemnizatii de hrana	3,700		3,700		400	1,200	1,100	1,000	X		
1002	Cheltuieli salariale in natura	1,500		1,500		1,500						
100206	Vouchere de vacanta	1,500		1,500		1,500						

Cod Indicator	Denumire indicatori	Prevederi anuale				Prevederi trimestriale								Estimari		
		Buget aprobat	Influenta +/-	Buget rectificat	din care credite bugetare destinate stingerii platilor restante	Trim I	Trim II	Trim III	Trim IV	2023	2024	2025				
B	A	1=5+6+7+8	2	3	4	5	6	7	8	9	10	11				
1003	Contributii	4,000		4,000		1,000	1,000	1,000	1,000	X	X	X				
100307	Contributia asiguratorie pentru munca	4,000		4,000		1,000	1,000	1,000	1,000	X	X	X				
20	TITLUL II BUNURI SI SERVICII	185,000	-5,000	180,000		68,000	52,000	40,000	20,000	15,000	10,000					
2001	Bunuri si servicii	145,000		145,000		50,000	42,000	38,000	15,000	X	X					
200105	Carburanti si lubrifianti	100,000		100,000		30,000	30,000	30,000	10,000	X	X					
200106	Piese de schimb	15,000		15,000		10,000	5,000									
200109	Materiale si prestari de servicii cu caracter functional	30,000		30,000		10,000	7,000	8,000	5,000	X						
2005	Bunuri de natura obiectelor de inventar	15,000	-5,000	10,000		8,000	5,000	-3,000								
200530	Alte obiecte de inventar	15,000	-5,000	10,000		8,000	5,000	-3,000								
2030	Alte cheltuieli	25,000		25,000		10,000	5,000	5,000	5,000							
203030	Alte cheltuieli cu bunuri si servicii	25,000		25,000		10,000	5,000	5,000	5,000							
70	CHELTUIELI DE CAPITAL	50,000		50,000			50,000									
71	TITLUL XV ACTIVE NEFINANCIARE	50,000		50,000			50,000									
7101	Active fixe	50,000		50,000			50,000									
710102	Masini, echipamente si mijloace de transport	50,000		50,000			50,000									
6302	Partea a III-a Cheltuieli Social - Culturale	3,847,100	326,000	4,173,100		1,098,600	1,477,200	1,046,100	551,200	2,000,300	1,620,000	1,676,000				
6502	Invatamant	1,030,000	296,000	1,326,000		87,000	552,000	582,000	105,000	602,300	384,000	390,000				
01	CHELTUIELI CURENTE	819,000	322,000	1,141,000		87,000	351,000	598,000	105,000	602,300	384,000	390,000				
20	TITLUL II BUNURI SI SERVICII	643,000	26,000	669,000		69,000	255,000	245,000	100,000	418,000	224,000	230,000				
2001	Bunuri si servicii	219,000	-8,000	211,000		53,500	59,500	43,000	55,000	X	X	X				
200101	Furnituri de birou	6,000		6,000		1,000	3,000	1,000	1,000	X	X	X				
200102	Materiale pentru curatenie	8,000		8,000		1,000	2,000	3,000	2,000	X	X	X				
200103	Încalzit, iluminat si forta motrica	33,000		33,000		7,000	8,500	7,000	10,500	X	X	X				
200104	Apa, canal si salubritate	10,000		10,000		3,000	3,000	2,000	2,000	X	X	X				
200105	Carburanti si lubrifianti	26,000		26,000		7,000	8,000	4,000	7,000	X	X	X				
200106	Piese de schimb															
200107	Transport	41,000		41,000		9,000	16,000	10,000	6,000	X	X	X				
200108	Posta, telecomunicatii, radio, tv, internet	15,000		15,000		7,000	2,000	2,000	4,000	X	X	X				

Cod Indicator	Denumire indicatori	Prevederi anuale				Prevederi trimestriale				Estimari		
		Buget aprobat	Influenta +/-	Buget rectificat	din care credite bugetare destinate stingerii platilor restante	Trim I	Trim II	Trim III	Trim IV	2023	2024	2025
B	A	1=5+6+7+8	2	3	4	5	6	7	8	9	10	11
200109	Materiale si prestari de servicii cu caracter functional	35,000	-8,000	27,000		9,000	8,000		10,000	X	X	X
200130	Alte bunuri si servicii pentru intretinere si functionare	45,000		45,000		9,500	9,000	14,000	12,500	X	X	X
2002	Reparatii curente	345,000	12,000	357,000			188,000	167,000	2,000	X		
2005	Bunuri de natura obiectelor de inventar	27,500	11,000	38,500		1,000	3,500	17,000	17,000	X	X	X
200530	Alte obiecte de inventar	27,500	11,000	38,500		1,000	3,500	17,000	17,000	X	X	X
2006	Depasari, detasari, transferari	9,000	5,000	14,000		1,500	4,000	7,000	1,500	X	X	X
200601	Deplasari interne, detasari, transferari	9,000	5,000	14,000		1,500	4,000	7,000	1,500	X	X	X
2011	Carti, publicatii si materiale documentare	5,000		5,000		3,000			2,000			
2013	Pregatire profesionala	7,500		7,500				5,000	2,500			
2030	Alte cheltuieli	30,000	6,000	36,000		10,000		6,000	20,000			
203030	Alte cheltuieli cu bunuri si servicii	30,000	6,000	36,000		10,000		6,000	20,000			
57	TITLUL IX ASISTENTA SOCIALA	57,000	13,000	70,000		18,000	26,000	21,000	5,000	65,300	41,000	41,000
5702	Ajutoare sociale	57,000	13,000	70,000		18,000	26,000	21,000	5,000	X	X	X
570201	Ajutoare sociale in numerar	41,000	13,000	54,000		12,000	20,000	17,000	5,000	X	X	X
570203	Tichete de cresa si tichete sociale pentru gradinita	16,000		16,000		6,000	6,000	4,000		X		
59	TITLUL XI ALTE CHELTUIELI	119,000	283,000	402,000			70,000	332,000		119,000	119,000	119,000
5901	Burse	119,000	283,000	402,000			70,000	332,000		X	X	X
70	CHELTUIELI DE CAPITAL	211,000	-26,000	185,000			201,000	-16,000				
71	TITLUL XV ACTIVE NEFINANCIARE	211,000	-26,000	185,000			201,000	-16,000				
7101	Active fixe	211,000	-26,000	185,000			201,000	-16,000				
710101	Constructii	211,000	-41,000	170,000			201,000	-31,000				
710130	Alte active fixe		15,000	15,000				15,000				
650203	Invatamant prescolar si primar	984,000	296,000	1,280,000		71,000	546,000	578,000	85,000	578,000	384,000	390,000
65020302	Invatamant primar	984,000	296,000	1,280,000		71,000	546,000	578,000	85,000	578,000	384,000	390,000
01	CHELTUIELI CURENTE	773,000	322,000	1,095,000		71,000	345,000	594,000	85,000	578,000	384,000	390,000
20	TITLUL II BUNURI SI SERVICII	613,000	26,000	639,000		59,000	255,000	245,000	80,000	418,000	224,000	230,000
2001	Bunuri si servicii	219,000	-8,000	211,000		53,500	59,500	43,000	55,000	X	X	X
200101	Furnitur de birou	6,000		6,000		1,000	3,000	1,000	1,000	X	X	X

Cod Indicator	Denumire indicatori	Prevederi anuale				Prevederi trimestriale				Estimari		
		Buget aprobat	Influenta +/-	Buget rectificat	din care credite bugetate destinate stingerii platilor restante	Trim I	Trim II	Trim III	Trim IV	2023	2024	2025
B	A	1=5+6+7+8	2	3	4	5	6	7	8	9	10	11
200102	Materiale pentru curatenie	8,000		8,000		1,000	2,000	3,000	2,000	X	X	X
200103	Încalzit, iluminat si forta motrica	33,000		33,000		7,000	8,500	7,000	10,500	X	X	X
200104	Apa, canal si salubritate	10,000		10,000		3,000	3,000	2,000	2,000	X	X	X
200105	Carburanti si lubrifianti	26,000		26,000		7,000	8,000	4,000	7,000	X	X	X
200106	Piese de schimb											X
200107	Transport	41,000		41,000		9,000	16,000	10,000	6,000	X	X	
200108	Posta, telecomunicatii, radio, tv, internet	15,000		15,000		7,000	2,000	2,000	4,000	X	X	X
200109	Materiale si prestari de servicii cu caracter functional	35,000	-8,000	27,000		9,000	8,000		10,000	X	X	X
200130	Alte bunuri si servicii pentru intretinere si functionare	45,000		45,000		9,500	9,000	14,000	12,500	X	X	X
2002	Reparatii curente	345,000	12,000	357,000			188,000	167,000	2,000	X		
2005	Bunuri de natura obiectelor de inventar	27,500	11,000	38,500		1,000	3,500	17,000	17,000	X	X	X
200530	Alte obiecte de inventar	27,500	11,000	38,500		1,000	3,500	17,000	17,000	X	X	X
2006	Deplasari, detasari, transferari	9,000	5,000	14,000		1,500	4,000	7,000	1,500	X	X	X
200601	Deplasari interne, detasari, transferari	9,000	5,000	14,000		1,500	4,000	7,000	1,500	X	X	X
2011	Carti, publicatii si materiale documentare	5,000		5,000		3,000			2,000			
2013	Pregatire profesionala	7,500		7,500				5,000	2,500			
2030	Alte cheltuieli		6,000	6,000				6,000				
203030	Alte cheltuieli cu bunuri si servicii		6,000	6,000				6,000				
57	TITLUL IX ASISTENTA SOCIALA	41,000	13,000	54,000		12,000	20,000	17,000	5,000	41,000	41,000	41,000
5702	Ajutoare sociale	41,000	13,000	54,000		12,000	20,000	17,000	5,000	X	X	X
570201	Ajutoare sociale in numerar	41,000	13,000	54,000		12,000	20,000	17,000	5,000	X	X	X
59	TITLUL XI ALTE CHELTUIELI	119,000	283,000	402,000			70,000	332,000		119,000	119,000	119,000
5901	Burse	119,000	283,000	402,000			70,000	332,000		X	X	X
70	CHELTUIELI DE CAPITAL	211,000	-26,000	185,000			201,000	-16,000				
71	TITLUL XV ACTIVE NEFINANCIARE	211,000	-26,000	185,000			201,000	-16,000				
7101	Active fixe	211,000	-26,000	185,000			201,000	-16,000				
710101	Constructii	211,000	-41,000	170,000			201,000	-31,000				
710130	Alte active fixe		15,000	15,000				15,000				

Cod Indicator	Denumire indicatori	Prevederi anuale				Prevederi trimestriale				Estimari		
		Buget aprobat	Influenta +/-	Buget rectificat	din care credite bugetare destinate stingerii platilor restante	Trim I	Trim II	Trim III	Trim IV	2023	2024	2025
B	A	1=5+6+7+8	2	3	4	5	6	7	8	9	10	11
650250	Alte cheltuieli in domeniul invatamantului	46,000		46,000		16,000	6,000	4,000	20,000	24,300		
01	CHELTUIELI CURENTE	46,000		46,000		16,000	6,000	4,000	20,000	24,300		
20	TITLUL II BUNURI SI SERVICII	30,000		30,000		10,000			20,000			
2030	Alte cheltuieli	30,000		30,000		10,000			20,000			
203030	Alte cheltuieli cu bunuri si servicii	30,000		30,000		10,000			20,000			
57	TITLUL IX ASISTENTA SOCIALA	16,000		16,000		6,000	6,000	4,000		24,300		
5702	Ajutoare sociale	16,000		16,000		6,000	6,000	4,000		X		
570203	Tichete de cresa si tichete sociale pentru gradinita	16,000		16,000		6,000	6,000	4,000		X		
6602	Sanatate	79,000	30,000	109,000		19,600	21,200	50,100	18,100			
01	CHELTUIELI CURENTE	79,000		79,000		19,600	21,200	20,100	18,100			
10	TITLUL I CHELTUIELI DE PERSONAL	72,400		72,400		19,300	17,700	17,700	17,700			
1001	Cheltuieli salariale in bani	68,900		68,900		17,300	17,200	17,200	17,200			
100101	Salarii de baza	64,000		64,000		16,000	16,000	16,000	16,000			
100117	Indemnitatii de hrana	4,900		4,900		1,300	1,200	1,200	1,200			
1002	Cheltuieli salariale in natura	1,500		1,500		1,500						
100206	Vouchere de vacanta	1,500		1,500		1,500						
1003	Contributii	2,000		2,000		500	500	500	500			
100307	Contributia asiguratorie pentru munca	2,000		2,000		500	500	500	500			
20	TITLUL II BUNURI SI SERVICII	6,600		6,600		300	3,500	2,400	400			
2004	Medicamente si materiale sanitare		400	400				400				
200402	Materiale sanitare		400	400				400				
2005	Bunuri de natura obiectelor de inventar	5,000		5,000			3,000	2,000				
200530	Alte obiecte de inventar	5,000		5,000			3,000	2,000				
2006	Daplasari, detasari, transferari	1,600	-400	1,200		300	500		400			
200601	Deplasari interne, detasari, transferari	1,600	-400	1,200		300	500		400			
70	CHELTUIELI DE CAPITAL		30,000	30,000				30,000				
71	TITLUL XV ACTIVE NEFINANCIARE		30,000	30,000				30,000				
7101	Active fixe		30,000	30,000				30,000				

Cod Indicator	Denumire indicatori	Prevederi anuale				Prevederi trimestriale				Estimari		
		Buget aprobat	Influenta +/-	Buget rectificat	din care credite bugetare destinate stingerii platilor restante	Trim I	Trim II	Trim III	Trim IV	2023	2024	2025
B	A	1=5+6+7+8	2	3	4	5	6	7	8	9	10	11
710101	Constructii		30,000	30,000				30,000				
660208	Servicii de sanatate publica	79,000	30,000	109,000		19,600	21,200	50,100	18,100			
01	CHELTUIELI CURENTE	79,000		79,000		19,600	21,200	20,100	18,100			
10	TITLUL I CHELTUIELI DE PERSONAL	72,400		72,400		19,300	17,700	17,700	17,700			
1001	Cheltuieli salariale in bani	68,900		68,900		17,300	17,200	17,200	17,200			
100101	Salarii de baza	64,000		64,000		16,000	16,000	16,000	16,000			
100117	Indemnizatii de hrana	4,900		4,900		1,300	1,200	1,200	1,200			
1002	Cheltuieli salariale in natura	1,500		1,500		1,500						
100206	Vouchere de vacanta	1,500		1,500		1,500						
1003	Contributii	2,000		2,000		500	500	500	500			
100307	Contributia asiguratorie pentru munca	2,000		2,000		500	500	500	500			
20	TITLUL II BUNURI SI SERVICII	6,600		6,600		300	3,500	2,400	400			
2004	Medicamente si materiale sanitare		400	400				400				
200402	Materiale sanitare		400	400				400				
2005	Bunuri de natura obiectelor de inventar	5,000		5,000			3,000	2,000				
200530	Alte obiecte de inventar	5,000		5,000			3,000	2,000				
2006	Daplasari, detasari, transferari	1,600	-400	1,200		300	500		400			
200601	Deplasari interne, detasari, transferari	1,600	-400	1,200		300	500		400			
70	CHELTUIELI DE CAPITAL		30,000	30,000				30,000				
71	TITLUL XV ACTIVE NEFINANCIARE		30,000	30,000				30,000				
7101	Active fixe		30,000	30,000				30,000				
710101	Constructii		30,000	30,000				30,000				
6702	Cultura, recreere si religie	1,039,000		1,039,000		527,000	502,000	6,000	4,000			
01	CHELTUIELI CURENTE	1,039,000		1,039,000		527,000	502,000	6,000	4,000			
20	TITLUL II BUNURI SI SERVICII	28,000		28,000		17,000	1,000	6,000	4,000			
2001	Bunuri si servicii	11,000	-7,000	4,000		2,000	1,000	-3,000	4,000			
200102	Materiale pentru curatenie	5,000	-3,000	2,000					2,000			
200103	Încalzit, iluminat si forta motrica	6,000	-4,000	2,000		2,000	1,000	-3,000	2,000			

Cod Indicator	Denumire indicatori	Prevederi anuale				Prevederi trimestriale						Estimari		
		Buget aprobat	Influenta +/-	Buget rectificat	din care credite bugetare destinate stingerii platilor restante	Trim I	Trim II	Trim III	Trim IV	2023	2024	2025		
B	A	1=5+6+7+8	2	3	4	5	6	7	8	9	10	11		
2030	Alte cheltuieli	17,000	7,000	24,000		15,000		9,000						
203030	Alte cheltuieli cu bunuri si servicii	17,000	7,000	24,000		15,000		9,000						
58	TITLUL X PROIECTE CU FINANTARE DIN FONDURI EXTERNE NERAMBURSABILE AFERENTE CADRULUI FINANCIAR 2014- 2020	1,011,000		1,011,000		510,000	501,000							
5804	Programe din Fondul European Agricol de Dezvoltare Rurala (FEADR)	1,011,000		1,011,000		510,000	501,000							
580401	Finantare nationala	200,000		200,000		200,000								
580402	Finantare externa nerambursabila	811,000		811,000		310,000	501,000							
670203	Servicii culturale	1,022,000	-7,000	1,015,000		512,000	502,000	-3,000	4,000					
67020307	Camine culturale	1,022,000	-7,000	1,015,000		512,000	502,000	-3,000	4,000					
01	CHELTUIELI CURENTE	1,022,000	-7,000	1,015,000		512,000	502,000	-3,000	4,000					
20	TITLUL II BUNURI SI SERVICII	11,000	-7,000	4,000		2,000	1,000	-3,000	4,000					
2001	Bunuri si servicii	11,000	-7,000	4,000		2,000	1,000	-3,000	4,000					
200102	Materiale pentru curatenie	5,000	-3,000	2,000					2,000					
200103	Încalzit, iluminat si forta motrica	6,000	-4,000	2,000		2,000	1,000	-3,000	2,000					
58	TITLUL X PROIECTE CU FINANTARE DIN FONDURI EXTERNE NERAMBURSABILE AFERENTE CADRULUI FINANCIAR 2014- 2020	1,011,000		1,011,000		510,000	501,000							
5804	Programe din Fondul European Agricol de Dezvoltare Rurala (FEADR)	1,011,000		1,011,000		510,000	501,000							
580401	Finantare nationala	200,000		200,000		200,000								
580402	Finantare externa nerambursabila	811,000		811,000		310,000	501,000							
670205	Servicii recreative si sportive	7,000	7,000	14,000		5,000		9,000						
67020501	Sport	7,000	7,000	14,000		5,000		9,000						
01	CHELTUIELI CURENTE	7,000	7,000	14,000		5,000		9,000						
20	TITLUL II BUNURI SI SERVICII	7,000	7,000	14,000		5,000		9,000						
2030	Alte cheltuieli	7,000	7,000	14,000		5,000		9,000						
203030	Alte cheltuieli cu bunuri si servicii	7,000	7,000	14,000		5,000		9,000						
670206	Servicii religioase	10,000		10,000		10,000								
01	CHELTUIELI CURENTE	10,000		10,000		10,000								
20	TITLUL II BUNURI SI SERVICII	10,000		10,000		10,000								
2030	Alte cheltuieli	10,000		10,000		10,000								

Cod Indicator	Denumire indicatori	Prevederi anuale				Prevederi trimestriale				Estimari		
		Buget aprobat	Influenta +/-	Buget rectificat	din care credite bugetare destinate stingerii platilor restante	Trim I	Trim II	Trim III	Trim IV	2023	2024	2025
B	A	1=5+6+7+8	2	3	4	5	6	7	8	9	10	11
203030	Alte cheltuieli cu bunuri si servicii	10,000		10,000		10,000						
6802	Asiguran si asistenta sociala	1,699,100		1,699,100		465,000	402,000	408,000	424,100	1,398,000	1,236,000	1,286,000
01	CHELTUIELI CURENTE	1,699,100		1,699,100		465,000	402,000	408,000	424,100	1,398,000	1,236,000	1,286,000
10	TITLUL I CHELTUIELI DE PERSONAL	679,100	-2,000	677,100		150,000	167,000	166,000	194,100	648,000	586,000	586,000
1001	Cheltuieli salariale in bani	637,000	-2,000	635,000		146,000	163,000	162,000	164,000	X	X	X
100101	Salarii de baza	575,000		575,000		140,000	145,000	145,000	145,000	X	X	X
100117	Indemnizatii de hrana	62,000	-2,000	60,000		6,000	18,000	17,000	19,000	X		
1002	Cheltuieli salariale in natura	26,100		26,100					26,100			
100206	Vouchere de vacanta	26,100		26,100					26,100			
1003	Contributii	16,000		16,000		4,000	4,000	4,000	4,000	X	X	X
100307	Contributia asiguratorie pentru munca	16,000		16,000		4,000	4,000	4,000	4,000	X	X	X
20	TITLUL II BUNURI SI SERVICII	13,000	2,000	15,000			13,000	2,000				
2030	Alte cheltuieli	13,000	2,000	15,000			13,000	2,000				
203030	Alte cheltuieli cu bunuri si servicii	13,000	2,000	15,000			13,000	2,000				
57	TITLUL IX ASISTENTA SOCIALA	1,007,000		1,007,000		315,000	222,000	240,000	230,000	750,000	650,000	700,000
5702	Ajutoare sociale	1,007,000		1,007,000		315,000	222,000	240,000	230,000	X	X	X
570201	Ajutoare sociale in numerar	1,007,000		1,007,000		315,000	222,000	240,000	230,000	X	X	X
680205	Asistenta sociala in caz de boli si invaliditati	1,532,100		1,532,100		350,000	390,000	388,000	404,100	1,348,000	1,236,000	1,286,000
68020502	Asistenta sociala in caz de invaliditate	1,532,100		1,532,100		350,000	390,000	388,000	404,100	1,348,000	1,236,000	1,286,000
01	CHELTUIELI CURENTE	1,532,100		1,532,100		350,000	390,000	388,000	404,100	1,348,000	1,236,000	1,286,000
10	TITLUL I CHELTUIELI DE PERSONAL	679,100	-2,000	677,100		150,000	167,000	166,000	194,100	648,000	586,000	586,000
1001	Cheltuieli salariale in bani	637,000	-2,000	635,000		146,000	163,000	162,000	164,000	X	X	X
100101	Salarii de baza	575,000		575,000		140,000	145,000	145,000	145,000	X	X	X
100117	Indemnizatii de hrana	62,000	-2,000	60,000		6,000	18,000	17,000	19,000	X		
1002	Cheltuieli salariale in natura	26,100		26,100					26,100			
100206	Vouchere de vacanta	26,100		26,100					26,100			
1003	Contributii	16,000		16,000		4,000	4,000	4,000	4,000	X	X	X
100307	Contributia asiguratorie pentru munca	16,000		16,000		4,000	4,000	4,000	4,000	X	X	X

Cod Indicator	Denumire indicatori	Prevederi anuale				Prevederi trimestriale				Estimari		
		Buget aprobat	Influenta +/-	Buget rectificat	din care credite bugetare destinate stingerii platilor restante	Trim I	Trim II	Trim III	Trim IV	2023	2024	2025
B	A	1=5+6+7+8	2	3	4	5	6	7	8	9	10	11
20	TITLUL II BUNURI SI SERVICII	13,000	2,000	15,000			13,000	2,000				
2030	Alte cheltuieli	13,000	2,000	15,000			13,000	2,000				
203030	Alte cheltuieli cu bunuri si servicii	13,000	2,000	15,000			13,000	2,000				
57	TITLUL IX ASISTENTA SOCIALA	840,000		840,000		200,000	210,000	220,000	210,000	700,000	650,000	700,000
5702	Ajutoare sociale	840,000		840,000		200,000	210,000	220,000	210,000	X	X	X
570201	Ajutoare sociale in numerar	840,000		840,000		200,000	210,000	220,000	210,000	X	X	X
680215	Prevenirea excluderii sociale	137,000		137,000		105,000	2,000	15,000	15,000	50,000		
68021501	Ajutor social	137,000		137,000		105,000	2,000	15,000	15,000	50,000		
01	CHELTUIELI CURENTE	137,000		137,000		105,000	2,000	15,000	15,000	50,000		
57	TITLUL IX ASISTENTA SOCIALA	137,000		137,000		105,000	2,000	15,000	15,000	50,000		
5702	Ajutoare sociale	137,000		137,000		105,000	2,000	15,000	15,000	X		
570201	Ajutoare sociale in numerar	137,000		137,000		105,000	2,000	15,000	15,000	X		
680250	Alte cheltuieli in domeniul asigurarilor si asistentei sociale	30,000		30,000		10,000	10,000	5,000	5,000			
68025050	Alte cheltuieli in domeniul asistentei sociale	30,000		30,000		10,000	10,000	5,000	5,000			
01	CHELTUIELI CURENTE	30,000		30,000		10,000	10,000	5,000	5,000			
57	TITLUL IX ASISTENTA SOCIALA	30,000		30,000		10,000	10,000	5,000	5,000			
5702	Ajutoare sociale	30,000		30,000		10,000	10,000	5,000	5,000			
570201	Ajutoare sociale in numerar	30,000		30,000		10,000	10,000	5,000	5,000			
690200	Partea a IV-a Servicii si Dezvoltare publica, Locuinte, Mediu si Ape	1,080,000	-80,000	1,000,000		310,000	290,000	290,000	110,000	440,000	200,000	93,000
7002	Locuinte, servicii si dezvoltare publica	740,000	-80,000	660,000		210,000	200,000	200,000	50,000	150,000	50,000	43,000
01	CHELTUIELI CURENTE	600,000	-160,000	440,000		110,000	190,000	110,000	30,000	150,000	50,000	43,000
20	TITLUL II BUNURI SI SERVICII	310,000		310,000		100,000	90,000	90,000	30,000	150,000	50,000	43,000
2001	Bunuri si servicii	310,000		310,000		100,000	90,000	90,000	30,000	X	X	X
200103	Încalzit, iluminat si forta motrica	190,000		190,000		60,000	50,000	50,000	30,000	X	X	X
200109	Materiale si prestari de servicii cu caracter functional	120,000		120,000		40,000	40,000	40,000				
55	TITLUL VII ALTE TRANSFERURI	290,000	-160,000	130,000		10,000	100,000	20,000				
5501	A. Transferuri interne	290,000	-160,000	130,000		10,000	100,000	20,000				
550142	Transferuri din bugetul local catre asociatiile de dezvoltare intercomunitara	290,000	-160,000	130,000		10,000	100,000	20,000				

Cod Indicator	Denumire indicatori	Prevederi anuale				Prevederi trimestriale								Estimari		
		Buget aprobat	Influenta +/-	Buget rectificat	din care credite bugetare destinate stingerii platilor restante	Trim I	Trim II	Trim III	Trim IV	2023	2024	2025				
B	A	1=5+6+7+8	2	3	4	5	6	7	8	9	10	11				
70	CHELTUIELI DE CAPITAL	140,000	80,000	220,000		100,000	10,000	90,000	20,000							
71	TITLUL XV ACTIVE NEFINANCIARE	140,000	80,000	220,000		100,000	10,000	90,000	20,000							
7101	Active fixe	140,000	80,000	220,000		100,000	10,000	90,000	20,000							
710101	Constructii	140,000	80,000	220,000		100,000	10,000	90,000	20,000							
700206	Iluminat public si electrificari rurale	450,000	50,000	500,000		200,000	100,000	150,000	50,000	150,000	50,000	43,000				
01	CHELTUIELI CURENTE	310,000		310,000		100,000	90,000	90,000	30,000	150,000	50,000	43,000				
20	TITLUL II BUNURI SI SERVICII	310,000		310,000		100,000	90,000	90,000	30,000	150,000	50,000	43,000				
2001	Bunuri si servicii	310,000		310,000		100,000	90,000	90,000	30,000	150,000	50,000	43,000				
200103	Încalzit, iluminat si forta motrica	190,000		190,000		60,000	50,000	50,000	30,000	100,000	30,000	30,000				
200109	Materiale si prestari de servicii cu caracter functional	120,000		120,000		40,000	40,000	40,000								
70	CHELTUIELI DE CAPITAL	140,000	50,000	190,000		100,000	10,000	60,000	20,000							
71	TITLUL XV ACTIVE NEFINANCIARE	140,000	50,000	190,000		100,000	10,000	60,000	20,000							
7101	Active fixe	140,000	50,000	190,000		100,000	10,000	60,000	20,000							
710101	Constructii	140,000	50,000	190,000		100,000	10,000	60,000	20,000							
700207	Alimentare cu gaze naturale in localitati	290,000	-160,000	130,000		10,000	100,000	20,000								
01	CHELTUIELI CURENTE	290,000	-160,000	130,000		10,000	100,000	20,000								
55	TITLUL VII ALTE TRANSFERURI	290,000	-160,000	130,000		10,000	100,000	20,000								
5501	A. Transferuri interne	290,000	-160,000	130,000		10,000	100,000	20,000								
550142	Transferuri din bugetul local catre asociatiile de dezvoltare intercomunitara	290,000	-160,000	130,000		10,000	100,000	20,000								
700250	Alte servicii in domeniile locuintelor, serviciilor si dezvoltarii comunale		30,000	30,000				30,000								
70	CHELTUIELI DE CAPITAL		30,000	30,000				30,000								
71	TITLUL XV ACTIVE NEFINANCIARE		30,000	30,000				30,000								
7101	Active fixe		30,000	30,000				30,000								
710101	Constructii		30,000	30,000				30,000								
7402	Protectia mediului	340,000		340,000		100,000	90,000	90,000	60,000	290,000	150,000	50,000				
01	CHELTUIELI CURENTE	340,000		340,000		100,000	90,000	90,000	60,000	290,000	150,000	50,000				
20	TITLUL II BUNURI SI SERVICII	280,000		280,000		60,000	80,000	80,000	60,000	250,000	150,000	50,000				
2001	Bunuri si servicii	280,000		280,000		60,000	80,000	80,000	60,000	250,000	150,000	50,000				

Cod Indicator	Denumire indicatori	Prevederi anuale				Prevederi trimestriale					Estimari		
		Buget aprobat	Influenta +/-	Buget rectificat	din care credite bugetare destinate platilor restante	Trim I	Trim II	Trim III	Trim IV	2023	2024	2025	
B	A	1-5+6+7+8	2	3	4	5	6	7	8	9	10	11	
200104	Apa, canal si salubritate	280,000		280,000		60,000	80,000	80,000	60,000	X	X	X	
55	TITLUL VII ALTE TRANSFERURI	20,000		20,000		20,000							
5501	A. Transferuri interne	20,000		20,000		20,000							
550142	Transferuri din bugetul local catre asociatiile de dezvoltare intercomunitara	20,000		20,000		20,000							
59	TITLUL XI ALTE CHELTUIELI	40,000		40,000		20,000	10,000	10,000	60,000	40,000			
5911	Asociatii si fundatii	40,000		40,000		20,000	10,000	10,000	60,000	X			
740205	Salubritate si gestiunea deseunilor	320,000		320,000		80,000	90,000	90,000	60,000	290,000	150,000	50,000	
74020502	Colectarea, tratarea si distrugerea deseunilor	320,000		320,000		80,000	90,000	90,000	60,000	290,000	150,000	50,000	
01	CHELTUIELI CURENTE	320,000		320,000		80,000	90,000	90,000	60,000	290,000	150,000	50,000	
20	TITLUL II BUNURI SI SERVICII	280,000		280,000		60,000	80,000	80,000	60,000	X	X	X	
2001	Bunuri si servicii	280,000		280,000		60,000	80,000	80,000	60,000	X	X	X	
200104	Apa, canal si salubritate	280,000		280,000		60,000	80,000	80,000	60,000	X	X	X	
59	TITLUL XI ALTE CHELTUIELI	40,000		40,000		20,000	10,000	10,000		40,000			
5911	Asociatii si fundatii	40,000		40,000		20,000	10,000	10,000		X			
740206	Canalizarea si tratarea apelor reziduale	20,000		20,000		20,000							
01	CHELTUIELI CURENTE	20,000		20,000		20,000							
55	TITLUL VII ALTE TRANSFERURI	20,000		20,000		20,000							
5501	A. Transferuri interne	20,000		20,000		20,000							
550142	Transferuri din bugetul local catre asociatiile de dezvoltare intercomunitara	20,000		20,000		20,000							
7902	Partea a V-a Actiuni economice	6,619,000	3,000	6,622,000		1,625,000	1,610,000	1,722,000	1,665,000	125,000		62,000	
8302	Agricultura, silvicultura, piscicultura si vanatoare	5,000	-5,000			5,000		-5,000					
01	CHELTUIELI CURENTE	5,000	-5,000			5,000		-5,000					
20	TITLUL II BUNURI SI SERVICII	5,000	-5,000			5,000		-5,000					
2030	Alte cheltuieli	5,000	-5,000			5,000		-5,000					
203030	Alte cheltuieli cu bunuri si servicii	5,000	-5,000			5,000		-5,000					
830250	Alte cheltuieli in domeniul agriculturii, silviculturii, pisciculturii si vanatorii	5,000	-5,000			5,000		-5,000					
01	CHELTUIELI CURENTE	5,000	-5,000			5,000		-5,000					

Cod Indicator	Denumire indicatori	Prevederi anuale				Prevederi trimestriale				Estimari		
		Buget aprobat	Influenta +/-	Buget rectificat	din care credite bugetare destinate stingerii platilor restante	Trim I	Trim II	Trim III	Trim IV	2023	2024	2025
B	A	1=5+6+7+8	2	3	4	5	6	7	8	9	10	11
20	TITLUL II BUNURI SI SERVICII	5,000	-5,000			5,000		-5,000				
2030	Alte cheltuieli	5,000	-5,000			5,000		-5,000				
203030	Alte cheltuieli cu bunuri si servicii	5,000	-5,000			5,000		-5,000				
8402	Transporturi	6,614,000	8,000	6,622,000		1,620,000	1,610,000	1,727,000	1,665,000	125,000		62,000
01	CHELTUIELI CURENTE	365,000	128,000	493,000		120,000	110,000	223,000	40,000	125,000		62,000
20	TITLUL II BUNURI SI SERVICII	365,000	128,000	493,000		120,000	110,000	223,000	40,000	125,000		62,000
2001	Bunuri si servicii	295,000	-50,000	245,000		90,000	90,000	25,000	40,000	X		X
200105	Carburanti si lubrifianti	170,000		170,000		50,000	50,000	40,000	30,000	X		X
200106	Piese de schimb	25,000		25,000		10,000	10,000	5,000		X		
200109	Materiale si prestari de servicii cu caracter functional	100,000	-50,000	50,000		30,000	30,000	-20,000	10,000	X		
2030	Alte cheltuieli	70,000	178,000	248,000		30,000	20,000	198,000				
203030	Alte cheltuieli cu bunuri si servicii	70,000	178,000	248,000		30,000	20,000	198,000				
70	CHELTUIELI DE CAPITAL	6,249,000	-120,000	6,129,000		1,500,000	1,500,000	1,504,000	1,625,000			
71	TITLUL XV ACTIVE NEFINANCIARE	6,249,000	-120,000	6,129,000		1,500,000	1,500,000	1,504,000	1,625,000			
7101	Active fixe	6,249,000	-120,000	6,129,000		1,500,000	1,500,000	1,504,000	1,625,000			
710101	Construcții	6,614,000	8,000	6,622,000		1,620,000	1,610,000	1,727,000	1,665,000	125,000		62,000
840203	Transport rutier	6,614,000	8,000	6,622,000		1,620,000	1,610,000	1,727,000	1,665,000	125,000		62,000
84020301	Drumuri si poduri	365,000	128,000	493,000		120,000	110,000	223,000	40,000	125,000		62,000
01	CHELTUIELI CURENTE	365,000	128,000	493,000		120,000	110,000	223,000	40,000	125,000		62,000
20	TITLUL II BUNURI SI SERVICII	365,000	128,000	493,000		120,000	110,000	223,000	40,000	125,000		62,000
2001	Bunuri si servicii	295,000	-50,000	245,000		90,000	90,000	25,000	40,000	X		X
200105	Carburanti si lubrifianti	170,000		170,000		50,000	50,000	40,000	30,000	X		X
200106	Piese de schimb	25,000		25,000		10,000	10,000	5,000		X		
200109	Materiale si prestari de servicii cu caracter functional	100,000	-50,000	50,000		30,000	30,000	-20,000	10,000	X		
2030	Alte cheltuieli	70,000	178,000	248,000		30,000	20,000	198,000				
203030	Alte cheltuieli cu bunuri si servicii	70,000	178,000	248,000		30,000	20,000	198,000				
70	CHELTUIELI DE CAPITAL	6,249,000	-120,000	6,129,000		1,500,000	1,500,000	1,504,000	1,625,000			
71	TITLUL XV ACTIVE NEFINANCIARE	6,249,000	-120,000	6,129,000		1,500,000	1,500,000	1,504,000	1,625,000			

Cod Indicator	Denumire indicatori	Prevederi anuale				Prevederi trimestriale				Estimari		
		Buget aprobat	Influenta +/-	Buget rectificat	din care credite bugetare destinate stingerii platilor restante	Trim I	Trim II	Trim III	Trim IV	2023	2024	2025
B	A	1=5+6+7+8	2	3	4	5	6	7	8	9	10	11
7101	Active fixe	6,249,000	-120,000	6,129,000		1,500,000	1,500,000	1,504,000	1,625,000			
710101	Constructii	6,249,000	-120,000	6,129,000		1,500,000	1,500,000	1,504,000	1,625,000			
9602	Rezerve, Excedent/Deficit	-4,174,000		-4,174,000		-856,300	-1,530,000	-1,000,000	-787,700			
9702	Rezerve											
9802	Excedent											
980296	Excedentul sectiunii de functionare											
980297	Excedentul sectiunii de dezvoltare											
9902	Deficit	4,174,000		4,174,000		856,300	1,530,000	1,000,000	787,700			
990296	Deficitul sectiunii de functionare											
990297	Deficitul sectiunii de dezvoltare	4,174,000		4,174,000		856,300	1,530,000	1,000,000	787,700			

ORDONATOR CREDITE




AVRAM ION



COMP. FIN. CONTABIL

SIMION TANTA




ROMÂNIA
JUDEȚUL VRANCEA
COMUNA RUGINEȘTI

ANEXA NR. 2
La HCL nr. 57/29.09.2022

**Lista obiectivelor de investiții pe anul 2022 cu finanțare din bugetul
local si alte surse potrivit legii**

Președinte de ședință,
Consilier local,
Manea Petrică



JUDETUL VRANCEA
COMUNA RUGINESTI
 4297746

LISTA obiectivelor de investitii pe anul 2022
cu finantare din Bugetul Local si alte surse potrivit legii
aprobata prin HCL 57 / 29.09.2022

mii lei

Nr. crt.	Cod tip obiectiv	- Denumirea obiectivului -Nr/data HCL de aprobare a indicatorilor tehnico-ec. ai obiectivului - Nr/data HCL de aprobare a modificarilor ulterioare (acte aditionale; reevaluari, etc.)	Valoarea totala a obiectivului	Valoarea actualizata a obiectivului	Total surse de finantare	PREVEDERI ANUL 2022			
						Totala alocatii bugetare	Alocatii buget local	Transfer de la alte bugete	Alte surse constituite potrivit legii
						Finantate din :			
		1	2	3	4 (5+8)	5 (6+7)	6	7	8
		TOTAL, din care :	56560,00	56560,00	8917,00	4420,00	4420,00	0	4497,00
	A	Lucrari in continuare	31283,00	31283,00	7130,00	2633,00	2633,00	0	4497,00
	B	Lucrari noi	25169,00	25169,00	1683,00	1683,00	1683,00	0	0
	C	Achizitii de bunuri si alte cheltuieli de investitii	104,00	104,00	104,00	104,00	104,00	0	0
		Detalierea creditelor pe capitole bugetare, din care:							
1	51/71	Cap.51.02.01.03.71.01.02 Autoritati executive din care	4110,00	4110,00	1142,00	1142,00	1142,00	0	0

		- autoutilitara	50,00	50,00	50,00	50,00	50,00	0	0
3	65/71	Cap. 65.A03.02"INVATAMANT PRIMAR", din care: -21,00	185,00	185,00	185,00	185,00	185,00	0	0
	B	Lucrari noi d.c.	170,00	170,00	170,00	170,00	170,00	0	0
	2	Reconsolidare gard + porti Scoala Anghelesti 133 ml	170,00	170,00	170,00	170,00	170,00	0	0
	C	Achizitii de bunuri si alte cheltuieli de investitii: d.c.	15,00	15,00	15,00	15,00	15,00	0	0
		Sistem control acces gradinita Ruginesti	5,00	5,00	5,00	5,00	5,00	0	0
		Sistem control acces gradinita Anghelesti	5,00	5,00	5,00	5,00	5,00	0	0
		Sistem control acces gradinita Copacesti	5,00	5,00	5,00	5,00	5,00	0	0
4		Cap. 66.08.00 sanatate publica	30,00	30,00	30,00	30,00	30,00	0	0
	B	Lucrari noi d.c.	30,00	30,00	30,00	30,00	30,00	0	0
		-studii teren construire dispensar uman	30,00	30,00	30,00	30,00	30,00	0	0
5		"Cap. 67.02.03" SERVICII,CULTURA,RECREERE", din care:	3236,00	3236,00	1011,00	1011,00	1011,00	0	0
	A	Lucrari in continuare	3236,00	3236,00,00	1011,00	1011,00	1011,00	0	0
		Reabilitare,modernizare si extindere pt. grupuri sanitare si centrula termica,Camin cultural in sat Ruginesti,com. Ruginesti,jud. Vrancea HCL 33/2015,HCL 14/17.03.2017:d.c.	3236,00	3236,00	1011,00	1011,00	1011,00	0	0
		-asistenta tehnica -dirigentie	13,00	13,00	7,00	7,00	7,00	0	0
		-asistenta tehnica din partea proiectantului -	13,00	13,00	13,00	13,00	13,00	0	0
		-cota ISC	29,00	29,00	29,00	29,00	29,00	0	0
		-Constructii si instalatii	2515,00	2515,00	386,00	386,00	386,00	0	0

		-consultanta	81,00	81,00	24,00	24,00	24,00	0	0
		-verificare proiect	1,00	1,00	1,00	1,00	1,00		
		-dotari	551,00	551,00	551,00	551,00	551,00	0	0
6		Cap.70.06.00 -Locuinte,servicii si dezvoltare publica	1140,00	1140,00	350,00	350,00	350,00	0	0
	B	Lucrari noi	1100,00	1100,00	350,00	350,00	350,00	0	0
	1	Sistem de iluminat public stradal d.c. HCL 88/2021	1100,00	1100,00	140,00	140,00	140,00	0	0
		-elaborare documentatii	83,00	83,00	83,00	83,00	83,00	0	0
		-documentatii avize,acorduri	1,00	1,00	1,00	1,00	1,00	0	0
		-studii teren	2,00	2,00	2,00	2,00	2,00	0	0
		-proiect tehnic + verificare	5,00	5,00	5,00	5,00	5,00	0	0
		-asistenta tehnica	12,00	12,00	9,00	9,00	9,00	0	0
		-consultanta	40,00	40,00	40,00	40,00	40,00	0	0
	2	Sistem de iluminat public stradal II- HCL/2022 d.c.	50,00	50,00	50,00	50,00	50,00	0	0
		-consultanta	50,00	50,00	50,00	50,00	50,00	0	0
		Cap. 70.07.00.55.01.42 alimentare cu gaze naturale	130,00	130,00	130,00	130,00	130,00	0	0
		Cap. 70.50.00 alte servicii in domeniul locuintelor d.c.	30,00	30,00	30,00	30,00	30,00		
	B	Lucrari noi d.c.	30,00	30,00	30,00	30,00	30,00		
		Sistem de supraveghere video stradal	30,00	30,00	30,00	30,00	30,00		
		consultanta	30,00	30,00	30,00	30,00	30,00		

7	Cap. 74.55.01.42-transferuri din B.L. catre societati de dev. intercomunitara	322,00	322,00	20,00	20,00	0	0
A	Lucrari in continuare : d.c.	322,00	322,00	20,00	20,00	0	0
	Extindere si modernizare a sistemului de apa si canalizare in jud. Vrancea,etapa a II-a POIM -HCL 30/27.07.2016	322,00	322,00	20,00	20,00	0	0
8	. Cap. 84.03.01,,Alte active fixe inclusiv reparatii capitale”d.c	47241,00	47241,00	6129,00	1632,00	0	4497,00
A	Lucrari in continuare:d.c.	23495,00	23495,00	5149,00	652,00	0	4497,00
1	Construire poduri in comuna Ruginesti cv.avize,studii de fezabilitate HCL 10/10.03.2017 d.c.	10906,00	10906,00	2480,00	180,00	0	2300,00
	-cv. Taxe obtinere avize,acorduri si autorizatii	4.5	4.5	3,00	3,00	0	0,00
	-consultanta	84,00	84,00	84,00	84,00	0	0,00
	-asistenta tehnica	112,00	112,00	35,00	35,00	0	0
	-asistenta din partea proiectantului	36,00	36,00	27,00	27,00	0	0
	-comisioane,taxe,cote	58,00	58,00	31,00	31,00	0	0,00
	-lucrari executie -	10400,00	10400,00	2300,00	0,00	0	2300,00
2	Modernizare drumuri de interes local in comuna Ruginesti,jud. Vrancea:HCL 12/2017	8983,00	8983,00	700,00	70,00		630,00
	-cv. Taxe obtinere avize	2,00	2,00	2,00	2,00	0	0
	-comisioane,taxe ,cote	67,00	67	30,00	30,00	0	0
	-consultanta	78,00	78,00	24,00	24,00	0	0
	-constructii si instalatii	8076,00	8076,00	614,00	0	0	614,00
	organizare santier	16,00	16,00	0,0	0	0	16,00
	-asistenta tehnica	78,00	78,00	8,00	8,00	0	0
	- asistenta tehnica proiectant	18,5	18,5	6,00	6,00	0	0
3	Amenajare podete in Comuna Ruginesti,judetul Vrancea:HCL11/2017,HCL 58/2017,d.c.	3281,00	3281,00	1642,00	84,00	0	1707,00
	-cv. obtinere avize	5,00	5,00	2,00	2,00	0	0

	-consultanta	23,00	23,00	23,00	23,00	23,00	0	0
	-detalii executie	3,00	3,00	3,00	0,00	0,00	0	3,00
	-verificare tehnica a proiectarii	3,00	3,00	3,00	0,00	0,00	0	3,00
	-documentatii ,pt. Avize,acorduri,autorizatii	2,00	2,00	2,00	0,0	0,00	0	2,00
	-comisioane,taxe,cote	24,00	24,00	24,00	24,00	24,00	0	00
	-asistenta tehnica	35,00	35,00	35,00	35,00	35,00	0	0
	-construcții si instalatii	3113,00	3113,00	1550,00	0	0	0	1690,00
	-organizare santier	9,00	9,00	9,00	9,00	0,00	0	9,00
4	Modernizarea infrastructurii rutiere afectate de calamitati 2019 (cerere 4056/26.06.2019)d.c.HCL 67/2019	255,00	255,00	248,00	248,00	248,00	0	0
	-studiul topografic	15,00	15,00	15,00	15,00	15,00	0	0
	-documentatii suport si cheltuieli pt. Obtinere avize,acorduri si autorizatii	10,00	10,00	10,00	10,00	10,00	0	0
	-expertiza tehnica	10,00	10,00	10,00	10,00	10,00	0	0
	-consultanta	72,00	72,00	72,00	72,00	72,00	0	0
	-studiul geotehnic	10,00	10,00	0,00	0,00	0,00	0	0
	Studiul de fezabilitate faza DALI	119,00	119,00	119,00	119,00	119,00	0	0
	-intocmire documentatii tehnice pentru obtinere avize	12,00	12,00	12,00	12,00	12,00	0	0
	-verificarea tehnica de calitate a DALI	10,00	10,00	10,00	10,00	10,00	0	0
5	Modernizarea infrastructurii rutiere din comuna Ruginessti (lista sinteza pozitia 2035-solicitare 5328/24.08.2020)-8.5 km	40,00	40,00	40,00	40,00	40,00	0	0
	-avize,acorduri,autorizatii	10,00	10,00	10,00	10,00	10,00	0	0

	-studii teren	30,00	30,00	30,00	30,00	30,00	30,00	0	0
6	Modernizarea infrastructurii rutiere afectate de calamitati 2020 (cerere 7310 / 03.11.2020)-6,5 km	30,00	30,00	30,00	30,00	30,00	30,00	0	0
	-avize,acorduri,autorizatii	2,00	2,00	2,00	2,00	2,00	2,00	0	0
	-studii teren	28,00	28,00	28,00	28,00	28,00	28,00	0	0
B	Lucrari noi d.c.	23746,00	23746,00	980,00	980,00	980,00	980,00	0	0
1	Protejarea conductei de titei DN 500	520,00	400,00	400,00	400,00	400,00	400,00	0	0
2	Punte Gelu Mihai	5,00	5,00	5,00	5,00	5,00	5,00	0	0
3	Modernizare trotuare DJ 119 in intravilan sat Ruginesti HCL 77/2021 d.c.	3971,00	3971,00	170,00	170,00	170,00	170,00	0	0
	- studii ,DTAC, verificare,SF	170,00	170,00	170,00	170,00	170,00	170,00	0	0
4	Construire trotuare aferenta DJ 119C in satele Ruginesti si Anghelesti-HCL 80/2021 d.c.	15258,00	15258,00	205,00	205,00	205,00	205,00	0	0
	- studii ,DTAC,verificare,SF	205,00	205,00	205,00	205,00	205,00	205,00	0	0
5	Modernizare drumuri publice din interiorul satelor Anghelesti,Copacesti si Ruginesti- HCL 78/2021 d.c.	3995,00	3995,00	200,00	200,00	200,00	200,00	0	0
	- studii ,DTAC,verificare,SF	200,00	200,00	200,00	200,00	200,00	200,00	0	0

PRIMAR,
AVRAM ION

CONTABIL,
SIMION TANTA