

ROMÂNIA
JUDEȚUL VRANCEA
CONSILIUL LOCAL AL COMUNEI RUGINEȘTI

HOTĂRÂREA NR. 69
din data de 27.10.2021

privind: aprobarea contului de execuție bugetară al comunei Ruginești, județul Vrancea, pentru trimestrul III, aferent anului 2021

Consiliul Local al comunei Ruginești, județul Vrancea, întrunit în ședință ordinară, având în vedere:

- proiectul de hotărâre nr. 70 din data de 08.10.2021 inițiat de primarul comunei Ruginești, județul Vrancea;
- raportul compartimentului de specialitate privind necesitatea aprobării contului de execuție bugetară al comunei Ruginești, județul Vrancea pe trimestrul III aferent anului 2021, înregistrat sub nr. 7562/06.10.2021.
- referatul de aprobare nr. 7611/08.10.2021;
- prevederile art. 49 alin. 12 și ale art. 57, alin. 2 din Legea nr. 273/2006 privind finanțele publice locale, cu modificările și completările ulterioare;
- dispozițiile art. 28 alin. 9 din Legea nr. 82/1991 – Legea contabilității, republicată cu modificările și completările ulterioare;
- dispozițiile Legii nr. 15/2021- Legea bugetului de stat pe anul 2021;
- reglementările art. 155 alin. 1, lit. c), coroborat cu alin. 4 lit. c) din O.U.G nr. 57/2019 privind Codul Administrativ;
- avizele comisiilor de specialitate din cadrul Consiliului Local al comunei Ruginești, județul Vrancea;


În temeiul art. 129 alin. (2), lit. b, alin. (4), lit. a), art. 139, alin. (3), lit. a), art. 196 alin. (1) lit. a), art. 197, art. 198, art. 200, art. 243 alin. (1) lit. a), b), e), art. 255 din O.U.G nr. 57/2019 privind Codul Administrativ, adoptă următoarea

HOTĂRÂRE


Art. 1. Se aprobă contul de execuție bugetară al comunei Ruginești, județul Vrancea pe trimestrul III, aferent anului 2021, conform Anexelor nr. 1 și 2, care fac parte integrantă din prezenta hotărâre.

Art. 2. Prevederile prezentei hotărâri vor fi duse la îndeplinire de primarul comunei Ruginești prin intermediul aparatului de specialitate și vor fi aduse la cunoștință publică de secretarul general al comunei Ruginești, județul Vrancea.

Președinte de ședință,



Contrasemnează pentru legalitate,
Secretar general,
Nicoleta Tănase



ROMÂNIA
JUDEȚUL VRANCEA
COMUNA RUGINEȘTI

ANEXA NR. 1
La HCL nr. 69/27.10.2021

**Aprobarea contului de execuție bugetară al comunei Ruginești, județul
Vrancea, pentru trimestrul III, aferent anului 2021 - contul de execuție a
veniturilor**

Președinte de ~~ședință~~

NEC...RU



**CONTUL DE EXECUTIE A VENITURILOR
la data de 30-09-2021**

Romania
Judetul Vrancea
Comuna Ruginesti

-lei-

cod 20

DENUMIREA INDICATORILOR	Cod indicator	Prevederi bugetare		Drepturi constatate			Incasari realizate	Stingere pe alte cai decat incasari	Drepturi constatate de incasat de incasat 8=3-6-7
		Anuale aprobat la finele perioadei de raportare	Trimestriale cumulate	Total, din care:	din anii precedenti	din anul curent			
A	B								
TOTAL VENITURI	00.01	16630000	14083000	12448120	3816478	8631642	9643038	47288	2757794
VENITURI PROPRII	49.90	1680300	1203300	2804607	1090721	1713886	1446694	47288	1310625
I. VENITURI CURENTE	00.02	5776700	4302700	4147894	1090719	3057175	2789983	47288	1310623
A. VENITURI FISCALE	00.03	5686500	4245500	3550882	690429	2860453	2709521	20694	820667
A1. IMPOZIT PE VENIT, PROFIT SI CASTIGURI DIN CAPITAL	00.04	908000	620000	688217		688217	688217		
A1.2. IMPOZIT PE VENIT, PROFIT, SI CASTIGURI DIN CAPITAL DE LA PERSOANE FIZICE	00.06	908000	620000	688217		688217	688217		
Impozit pe venit	03.02			36		36	36		
Impozitul pe veniturile din transferul proprietatilor imobiliare din patrimoniul personal	03.02.18			36		36	36		
Cote si sume defalcate din impozitul pe venit	04.02	908000	620000	688181		688181	688181		
Cote defalcate din impozitul pe venit	04.02.01	276000	155000	205922		205922	205922		
Sume alocate din cotele defalcate din impozitul pe venit pentru echilibrarea bugetelor locale	04.02.04	482000	315000	361580		361580	361580		
Sume repartizate din Fondul la dispozitia Consiliului Judetean	04.02.05	150000	150000	120679		120679	120679		
A3. IMPOZITE SI TAXE PE PROPRIETATE	00.09	283900	220900	748708	419943	328765	292478	14041	442189
Impozite si taxe pe proprietate	07.02	283900	220900	748708	419943	328765	292478	14041	442189
Impozit si taxa pe cladiri	07.02.01	51500	49500	82333	26391	55942	49570	1168	31595
Impozit pe cladiri de la persoane fizice	07.02.01.01	43000	43000	73629	22708	50921	44032	593	29004
Impozit si taxa pe cladiri de la persoane juridice	07.02.01.02	8500	6500	8704	3683	5021	5538	575	2591
Impozit si taxa pe teren	07.02.02	216400	158400	644190	389682	254508	226763	12873	404554

DENUMIREA INDICATORILOR	Cod indicator	Prevederi bugetare		Drepturi constatate				Incasari realizate	Stingere pe alte cai decat incasari	Drepturi constatate de incasat de incasat 8=3-6-7	
		Anuale		Total, din care:	din anii precedenti	din anul curent	6				7
		1	2								
A	B										
Impozit pe terenuri de la persoane fizice	07.02.02.01	95000	77000	173301	78314	94987	86082	2065	85154		
Impozit si taxa pe teren de la persoane juridice	07.02.02.02	1400	1400	2483	2412	71	1183	4	1296		
Impozitul pe terenul din extravilan	07.02.02.03	120000	80000	468406	308956	159450	139498	10804	318104		
Taxe judiciare de timbru si alte taxe de timbru	07.02.03	16000	13000	22185	3870	18315	16145		6040		
A4. IMPOZITE SI TAXE PE BUNURI SI SERVICII	00.10	4274600	3229600	1701177	126016	1575161	1514194	821	186162		
Sume defalcate din TVA	11.02	4098000	3101000	1343944		1343944	1343944				
Sume defalcate din taxa pe valoarea adaugata pentru finantarea cheltuielilor descentralizate la nivelul comunelor, oraselor, municipiilor, sectoarelor si Municipiului Bucuresti	11.02.02	1496000	1110000	972944		972944	972944				
Sume defalcate din taxa pe valoarea adaugata pentru echilibrarea bugetelor locale	11.02.06	2602000	1991000	371000		371000	371000				
Taxe pe servicii specifice	15.02	100	100	1217	1212	5	170	1	1046		
Alte taxe pe servicii specifice	15.02.50	100	100	1217	1212	5	170	1	1046		
Taxe pe utilizarea bunurilor, autorizarea utilizarii bunurilor sau pe desfasurarea de activitati	16.02	176500	128500	356016	124804	231212	170080	820	185116		
Impozit pe mijloacele de transport	16.02.02	176500	128500	355991	124804	231187	170055	820	185116		
Impozit pe mijloacele de transport detinute de persoane fizice	16.02.02.01	168000	120000	316514	108649	207865	157703	758	158053		
Impozit pe mijloacele de transport detinute de persoane juridice	16.02.02.02	8500	8500	39477	16155	23322	12352	62	27063		
Taxe si tarife pentru eliberarea de licente si autorizatii de functionare	16.02.03			25		25	25				
A6. ALTE IMPOZITE SI TAXE FISCALE	00.11	220000	175000	412780	144470	268310	214632	5832	192316		
Alte impozite si taxe fiscale	18.02	220000	175000	412780	144470	268310	214632	5832	192316		
Alte impozite si taxe	18.02.50	220000	175000	412780	144470	268310	214632	5832	192316		
C. VENITURI NEFISCALE	00.12	90200	57200	597012	400290	196722	80462	26594	489956		
C1. VENITURI DIN PROPRIETATE	00.13	10000	7000	5592	54	5538	2600		2992		

DENUMIREA INDICATORILOR	Cod indicator	Prevederi bugetare		Drepturi constatate			Incasari realizate	Stingere pe alte cai decat incasari	Drepturi constatate de incasat de incasat 8=3-6-7
		Anuale aprobat la finele perioadei de raportare	Trimestriale cumulate	Total, din care:	din anii precedenti	din anul curent			
A	B	1	2	3=4+5	4	5	6	7	8
Venituri din proprietate	30.02	10000	7000	5592	54	5538	2600		2992
Venituri din concesiuni si inchirieri	30.02.05	10000	7000	5592	54	5538	2600		2992
Alte venituri din concesiuni si inchirieri de catre institutiile publice	30.02.05.30	10000	7000	5592	54	5538	2600		2992
C2. VANZARI DE BUNURI SI SERVICII	00.14	80200	50200	591420	400236	191184	77862	26594	486964
Venituri din prestari de servicii si alte activitati	33.02	200	200	1200	1199	1	114		1086
Venituri din prestari de servicii	33.02.08	200	200	1200	1199	1	114		1086
Amenzi, penalitati si confiscari	35.02	80000	50000	589769	399037	190732	77297	26594	485878
Venituri din amenzi si alte sanctiuni aplicate potrivit dispozitiilor legale	35.02.01	80000	50000	589769	399037	190732	77297	26594	485878
Venituri din amenzi si alte sanctiuni aplicate de catre alte institutii de specialitate	35.02.01.02	80000	50000	589769	399037	190732	77297	26594	485878
Diverse venituri	36.02			451		451	451		
Alte venituri	36.02.50			451		451	451		
Varsaminte din sectiunea de functionare pentru finantarea sectiunii de dezvoltare a bugetului local (cu semnul minus)	37.02.03	-1247800	-716400	-9500		-9500	-9500		
Varsaminte din sectiunea de functionare	37.02.04	1247800	716400	9500		9500	9500		2
II. VENITURI DIN CAPITAL	00.15	1600	1600	657	2	655	655		2
Venituri din valorificarea unor bunuri	39.02	1600	1600	657	2	655	655		2
Venituri din valorificarea unor bunuri ale institutiilor publice	39.02.01	1600	1600	657	2	655	655		2
III. OPERATIUNI FINANCIARE	00.16			506670		506670	506670		
Incasari din rambursarea împrumuturilor acordate	40.02			506670		506670	506670		
Sume din excedentul bugetului local utilizate pentru finantarea cheltuielilor sectiunii de dezvoltare	40.02.14			506670		506670	506670		
IV. SUBVENTII	00.17	9954200	8881200	5494108	426966	5067142	5448307		45801

DENUMIREA INDICATORILOR	Cod indicator	Prevederi bugetare		Drepturi constatate				Incasari realizate	Stingere pe alte cai decat incasari	Drepturi constatate de incasat de incasari
		Anuale		Total, din care:	din anii precedenti	din anul curent	6			
		1	2							
A	B									
SUBVENTII DE LA ALTE NIVELE ALE ADMINISTRATIEI PUBLICE	00.18	9954200	8881200	5494108	426966	5067142	5448307			45801
Subventii de la bugetul de stat	42.02	9573000	8500000	4985998		4985998	4985998			
B. Curente	00.20	9573000	8500000	4985998		4985998	4985998			
Subventii pentru acordarea ajutorului pentru incalzirea locuintei cu lemne, carbuni, combustibili petrolieri	42.02.34	1000	1000	848		848	848			
Finantarea Programului National de Dezvoltare Locala	42.02.65	9572000	8499000	4985150		4985150	4985150			45801
Subventii de la alte administratii	43.02	381200	381200	508110	426966	81144	462309			45801
Sume alocate din bugetul AFIR pentru sustinerea proiectelor din PNDR 2014-2020	43.02.31	381200	381200	426966	426966		381165			
Sume alocate din bugetul ANCPPI pentru finantarea lucrarilor de inregistrare sistematica din cadrul Programului national de cadastru si carte funciara	43.02.34			81144		81144	81144			
Sume primite de la UE/alti donatori in contul platilor efectuate si prefinantari aferente cadrului financiar 2014-2020	48.02	897500	897500	2298791	2298791		897423			1401368
Programe din Fondul European Agricol de Dezvoltare Rurala (FEADR)	48.02.04	897500	897500	2298791	2298791		897423			1401368
Sume primite in contul platilor efectuate in anul curent	48.02.04.01			2298791	2298791		897423			1401368
Sume primite in contul platilor efectuate in anii anteriori	48.02.04.02	897500	897500							
TOTAL VENITURI	00.01	4529900	3587300	4220386	1090719	3129667	2862475		47288	1310623
VENITURI PROPRII	49.90	1678700	1201700	2803950	1090719	1713231	1446039		47288	1310623
I. VENITURI CURENTE	00.02	4528900	3586300	4138394	1090719	3047675	2780483		47288	1310623
A. VENITURI FISCALE	00.03	5686500	4245500	3550882	690429	2860453	2709521		20694	820667
A1. IMPOZIT PE VENIT, PROFIT SI CASTIGURI DIN CAPITAL	00.04	908000	620000	688217		688217	688217			

DENUMIREA INDICATORILOR	Cod indicator	Prevederi bugetare		Drepturi constatate				Incasari realizate	Stingere pe alte cai decat incasari	Drepturi constatate de incasat de incasat 8=3-6-7	
		Trimestriale cumulate		Total, din care:	din anii precedenti	din anul curent	6				7
		Anuale aprobat la finele perioadei de raportare	1								
A	B										
A1.2. IMPOZIT PE VENIT, PROFIT, SI CASTIGURI DIN CAPITAL DE LA PERSOANE FIZICE	00.06	908000	620000	688217	688217	688217	688217				
Impozit pe venit	03.02			36		36	36				
Impozitul pe veniturile din transferul proprietatilor imobiliare din patrimoniul personal	03.02.18			36		36	36				
Cote si sume defalcate din impozitul pe venit	04.02	908000	620000	688181		688181	688181				
Cote defalcate din impozitul pe venit	04.02.01	276000	155000	205922		205922	205922				
Sume alocate din cotele defalcate din impozitul pe venit pentru echilibrarea bugetelor locale	04.02.04	482000	315000	361580		361580	361580				
Sume repartizate din Fondul la dispozitia Consiliului Judetean	04.02.05	150000	150000	120679		120679	120679				
A3. IMPOZITE SI TAXE PE PROPRIETATE	00.09	283900	220900	748708	419943	328765	292478	14041	442189		
Impozite si taxe pe proprietate	07.02	283900	220900	748708	419943	328765	292478	14041	442189		
Impozit si taxa pe cladiri	07.02.01	51500	49500	82333	26391	55942	49570	1168	31595		
Impozit pe cladiri de la persoane fizice	07.02.01.01	43000	43000	73629	22708	50921	44032	593	29004		
Impozit si taxa pe cladiri de la persoane juridice	07.02.01.02	8500	6500	8704	3683	5021	5538	575	2591		
Impozit si taxa pe teren	07.02.02	216400	158400	644190	389682	254508	226763	12873	404554		
Impozit pe terenuri de la persoane fizice	07.02.02.01	95000	77000	173301	78314	94987	86082	2065	85154		
Impozit si taxa pe teren de la persoane juridice	07.02.02.02	1400	1400	2483	2412	71	1183	4	1296		
Impozit pe terenul din extravilan	07.02.02.03	120000	80000	468406	308956	159450	139498	10804	318104		
Taxe judiciare de timbru si alte taxe de timbru	07.02.03	16000	13000	22185	3870	18315	16145		6040		
A4. IMPOZITE SI TAXE PE BUNURI SI SERVICII	00.10	4274600	3229600	1701177	126016	1575161	1514194	821	186162		
Sume defalcate din TVA	11.02	4098000	3101000	1343944		1343944	1343944				

cod 20

DENUMIREA INDICATORILOR	Cod indicator	Prevederi bugetare			Drepturi constatate				Incasari realizate	Stingere pe alte cai decat incasari	Drepturi constatate de incasat de incasat		
		Anuale		Trimestriale cumulate	Total, din care:	din anii precedenti	din anul curent	6				7	8=3-6-7
		1	2										
A	B												
Sume defalcate din taxa pe valoarea adaugata pentru finantarea cheltuielilor descentralizate la nivelul comunelor, oraselor, municipiilor, sectoarelor si Municipiului Bucuresti	11.02.02	1496000	1110000		972944		972944						
Sume defalcate din taxa pe valoarea adaugata pentru echilibrarea bugetelor locale	11.02.06	2602000	1991000		371000		371000						
Taxe pe servicii specifice	15.02	100	100		1217	1212	170	170	1	1046			
Alte taxe pe servicii specifice	15.02.50	100	100		1217	1212	170	170	1	1046			
Taxe pe utilizarea bunurilor, autorizarea utilizarii bunurilor sau pe desfasurarea de activitati	16.02	176500	128500		356016	124804	170080	170080	820	185116			
Impozit pe mijloacele de transport	16.02.02	176500	128500		355991	124804	170055	170055	820	185116			
Impozit pe mijloacele de transport detinute de persoane fizice	16.02.02.01	168000	120000		316514	108649	157703	157703	758	158053			
Impozit pe mijloacele de transport detinute de persoane juridice	16.02.02.02	8500	8500		39477	16155	12352	12352	62	27063			
Taxe si tarife pentru eliberarea de licente si autorizatii de functionare	16.02.03				25		25	25					
A6. ALTE IMPOZITE SI TAXE FISCALE	00.11	220000	175000		412780	144470	214632	214632	5832	192316			
Alte impozite si taxe fiscale	18.02	220000	175000		412780	144470	214632	214632	5832	192316			
Alte impozite si taxe	18.02.50	220000	175000		412780	144470	214632	214632	5832	192316			
C. VENITURI NEFISCALE	00.12	-1157600	-659200		587512	400290	70962	70962	26594	489956			
C1. VENITURI DIN PROPRIETATE	00.13	10000	7000		5592	54	2600	2600		2992			
Venituri din proprietate	30.02	10000	7000		5592	54	2600	2600		2992			
Venituri din concesiuni si inchirieri	30.02.05	10000	7000		5592	54	2600	2600		2992			
Alte venituri din concesiuni si inchirieri de catre institutiile publice	30.02.05.30												
C2. VANZARI DE BUNURI SI SERVICII	00.14	-1167600	-666200		581920	400236	68362	68362	26594	486964			
Venituri din prestari de servicii si alte activitati	33.02	200	200		1200	1199	114	114		1086			
Venituri din prestari de servicii	33.02.08	200	200		1200	1199	114	114		1086			

DENUMIREA INDICATORILOR	Cod indicator	Prevederi bugetare		Drepturi constatate			Incasari realizate	Stingere pe alte cai decat incasari	Drepturi constatate de incasat de incasat
		Anuale aprobat la finele perioadei de raportare	Trimestriale cumulate	Total, din care:	din anii precedenti	din anul curent			
A	B	1	2	3=4+5	4	5	6	7	8=3-6-7
Amenzi, penalitati si confiscari	35.02	80000	50000	589769	399037	190732	77297	26594	485878
Venituri din amenzi si alte sanctiuni aplicate potrivit dispozitiilor legale	35.02.01	80000	50000	589769	399037	190732	77297	26594	485878
Venituri din amenzi si alte sanctiuni aplicate de catre alte institutii de specialitate	35.02.01.02	80000	50000	589769	399037	190732	77297	26594	485878
Diverse venituri	36.02			451		451	451		
Alte venituri	36.02.50			451		451	451		
Transferuri voluntare, altele decat subventiile	37.02	-1247800	-716400	-9500		-9500	-9500		
Varsaminte din sectiunea de functionare pentru finantarea sectiunii de dezvoltare a bugetului local (cu semnul minus)	37.02.03	-1247800	-716400	-9500		-9500	-9500		
IV. SUBVENTII	00.17	1000	1000	81992		81992	81992		
SUBVENTII DE LA ALTE NIVELE ALE ADMINISTRATIEI PUBLICE	00.18	1000	1000	81992		81992	81992		
Subventii de la bugetul de stat	42.02	1000	1000	848		848	848		
B. Curente	00.20	1000	1000	848		848	848		
Subventii pentru acordarea ajutorului pentru incalzirea locuintei cu lemne, carbuni, combustibili petrolieri	42.02.34	1000	1000	848		848	848		
Subventii de la alte administratii	43.02			81144		81144	81144		
Sume alocate din bugetul ANCPPI pentru finantarea lucrarilor de inregistrare sistematica din cadrul Programului national de cadastru si carte funciara	43.02.34			81144		81144	81144		
TOTAL VENITURI	00.01	12100100	10495700	8227734	2725759	5501975	6780563		1447171
VENITURI PROPRII	49.90	1600	1600	657	2	655	655		2
I. VENITURI CURENTE	00.02	1247800	716400	9500		9500	9500		
C. VENITURI NEFISCALE	00.12	1247800	716400	9500		9500	9500		
C2. VANZARI DE BUNURI SI SERVICII	00.14	1247800	716400	9500		9500	9500		
Transferuri voluntare, altele decat subventiile	37.02	1247800	716400	9500		9500	9500		

DENUMIREA INDICATORILOR	Cod indicator	Prevederi bugetare			Drepturi constatate				Incasari realizate	Stingere pe alte cai decat incasari	Drepturi constatate de incasat de incasari
		Anuale		Trimestriale cumulate	Total, din care:	din anii precedenti	din anul curent	6			
		1	2								
A	B										
Varsaminte din sectiunea de functionare	37.02.04	1247800	716400	9500	9500		9500	9500			
	00.15	1600	1600	657	657	2	655	655			2
II. VENITURI DIN CAPITAL											
Venituri din valorificarea unor bunuri											
Venituri din valorificarea unor bunuri ale institutiilor publice	39.02	1600	1600	657	657	2	655	655			2
	39.02.01	1600	1600	657	657	2	655	655			2
Încasari din rambursarea împrumuturilor acordate	40.02			506670	506670		506670	506670			
Sume din excedentul bugetului local utilizate pentru finantarea cheltuielilor sectiunii de dezvoltare	40.02.14			506670	506670		506670	506670			
IV. SUBVENTII											
SUBVENTII DE LA ALTE NIVELE ALE ADMINISTRATIEI PUBLICE											
Subventii de la bugetul de stat											
Finantarea Programului National de Dezvoltare Locala	42.02	9572000	8499000	4985150	4985150		4985150	4985150			
	42.02.65	9572000	8499000	4985150	4985150		4985150	4985150			
Subventii de la alte administratii											
Sume alocate din bugetul AFIR pentru sustinerea proiectelor din PNDR 2014-2020	43.02	381200	381200	426966	426966		426966	426966			
	43.02.31	381200	381200	426966	426966		426966	426966			
Sume primite de la UE/alti donatori in contul platilor efectuate si prefinantari aferente cadrului financiar 2014-2020	48.02	897500	897500	2298791	2298791		897423	897423			1401368
Programe din Fondul European Agricol de Dezvoltare Rurala (FEADR)	48.02.04	897500	897500	2298791	2298791		897423	897423			1401368
Sume primite in contul platilor efectuate in anul curent	48.02.04.01			2298791	2298791		897423	897423			1401368
Sume primite in contul platilor efectuate in anii anteriori	48.02.04.02	897500	897500								

Conducatorul compartimentului financiar contabil
SIMION TANTA


Contabil

ROMÂNIA
JUDEȚUL VRANCEA
COMUNA RUGINEȘTI

ANEXA NR. 2
La HCL nr. 69/27.10.2021

**Aprobarea contului de execuție bugetară al comunei Ruginești, județul
Vrancea, pentru trimestrul III, aferent anului 2021 - contul de execuție al
cheltuielilor**

Președinte de ședință
Consilier



CONTUL DE EXECUTIE AL CHELTUIELILOR
la data de 30-09-2021

Romania
Judetul Vrancea
Comuna Ruginesii

Denumirea indicatorilor	Cod indicator	Credite de angajament		Credite bugetare		Angajamente bugetare	Angajamente legale	Plati efectuate	Angajamente legale de platit	Cheltuieli efective
		aprobat la finele perioadei de raportare	cumulate	Anuale aprobat la finele perioadei de raportare	Trimestriale cumulate					
TOTAL CHELTUIELI	49.02		15137300	19262400	15045297	15045297	15045297	8947867	6097430	29994446
Partea I-a SERVICII PUBLICE GENERALE	50.02		1853000	2332000	1853000	1853000	1853000	1449452	403548	1361601
Autoritati publice si actiuni externe	51.02		1853000	2332000	1853000	1853000	1853000	1449452	403548	1361601
Autoritati executive si legislative	51.02.01		1853000	2332000	1853000	1853000	1853000	1449452	403548	1361601
Autoritati executive	51.02.01.03		1853000	2332000	1853000	1853000	1853000	1449452	403548	1361601
Partea a II-a Aparare, Ordine Publica si Siguranta Nationala	59.02		119700	144600	119700	119700	119700	58292	61408	60894
Ordine publica si siguranta nationala	61.02		119700	144600	119700	119700	119700	58292	61408	60894
Protectie civila si protectia contra incendiilor	61.02.05		119700	144600	119700	119700	119700	58292	61408	60894
Partea a III-a Cheltuieli Social - Culturale	63.02		3287100	3671300	3195097	3195097	3195097	1782446	1412651	1118802
Invatamant	65.02		365700	436200	273697	273697	273697	211658	62039	162211
Invatamant prescolar si primar	65.02.03		343700	411200	251697	251697	251697	199358	52339	149911
Invatamant primar	65.02.03.02		343700	411200	251697	251697	251697	199358	52339	149911
Alte cheltuieli in domeniul invatamantului	65.02.50		22000	25000	22000	22000	22000	12300	9700	12300
Sanatate	66.02		246400	262100	246400	246400	246400	35460	210940	35748
Servicii de sanatate publica	66.02.08		246400	262100	246400	246400	246400	35460	210940	35748
Cultura, recreere si religie	67.02		1635000	1635000	1635000	1635000	1635000	623009	1011991	6898
Servicii culturale	67.02.03		1635000	1635000	1635000	1635000	1635000	623009	1011991	6898
Camine culturale	67.02.03.07		1040000	1338000	1040000	1040000	1040000	912319	127681	913945
Asigurari si asistenta sociala	68.02		1022500	1281500	1022500	1022500	1022500	907471	115029	909097
Asistenta sociala in caz de boli si invaliditati	68.02.05		1022500	1281500	1022500	1022500	1022500	907471	115029	909097
Asistenta sociala in caz de invaliditate	68.02.05.02		1022500	1281500	1022500	1022500	1022500	907471	115029	909097
Prevenirea excluderii sociale	68.02.15		1000	35000	1000	1000	1000	848	152	848
Ajutor social	68.02.15.01		1000	35000	1000	1000	1000	848	152	848

Denumirea indicatorilor	Cod indicator	Credite de angajament		Credite bugetare			Angajamente legale	Plati efectuate	Angajamente legale de platit	Cheltuieli efective
		aprobat la finele perioadei de raportare	trimestriale cumulate	Anuale aprobat la finele perioadei de raportare	Trimestriale cumulate					
					Angajamente bugetare	Angajamente legale				
Alte cheltuieli in domeniul asigurarilor si asistentei sociale	68.02.50			21500	16500	16500	4000	12500	4000	
Alte cheltuieli in domeniul asistentei sociale	68.02.50.50			21500	16500	16500	4000	12500	4000	
Partea a IV-a Servicii si Dezvoltare publica, Locuinte, Mediu si Ape	69.02			784000	704000	704000	389128	314872	385628	
Locuinte, servicii si dezvoltare publica	70.02			411000	381000	381000	186169	194831	182669	
Iluminat public si electrificari rurale	70.02.06			361000	331000	331000	164169	166831	160669	
Alimentare cu gaze naturale in localitati	70.02.07			50000	50000	50000	22000	28000	22000	
Protectia mediului	74.02			373000	323000	323000	202959	120041	202959	
Salubritate si gestiunea deseurilor	74.02.05			247000	197000	197000	166725	30275	166725	
Colectarea, tratarea si distrugerea deseurilor	74.02.05.02			247000	197000	197000	166725	30275	166725	
Canalizarea si tratarea apelor reziduale	74.02.06			126000	126000	126000	36234	89766	36234	
Partea a V-a Actiuni economice	79.02			12330500	9173500	9173500	5268549	3904951	72521	
Agricultura, silvicultura, piscicultura si vanatoare	83.02			10000	10000	10000	5325	4675	5325	
Alte cheltuieli in domeniul agriculturii, silviculturii, pisciculturii si vanatorii	83.02.50			10000	10000	10000	5325	4675	5325	
Transporturi	84.02			12320500	9163500	9163500	5263224	3900276	67196	
Transport rutier	84.02.03			12320500	9163500	9163500	5263224	3900276	67196	
Drumuri si poduri	84.02.03.01			12320500	9163500	9163500	5263224	3900276	67196	
Rezerve, Excedent/Deficit	96.02			-2632400	-1054300		695171			
Excedent	98.02						695171			
Excedentul sectiunii de functionare	98.02.96						10420			
Excedentul sectiunii de dezvoltare	98.02.97						684751			
Deficit	99.02									
Deficitul sectiunii de dezvoltare	99.02.97			-2632400	-1054300					
CHELTUIELI SECTIUNEA FUNCTIONARE	49.02 SF			4529900	3587300	3515297	2852055	663242	2859729	
Partea I-a SERVICII PUBLICE GENERALE	50.02			2013000	1534000	1534000	1279625	254375	1293936	
Autoritati publice si actiuni externe	51.02			2013000	1534000	1534000	1279625	254375	1293936	

Denumirea indicatorilor	Cod indicator	Credite de angajament		Credite bugetare		Angajamente bugetare	Angajamente legale	Plati efectuate	Angajamente legale de platit	Cheltuieli efective
		aprobate la finele perioadei de raportare	trimestriale cumulate	Anuale aprobat la finele perioadei de raportare	Trimestriale cumulate					
Autoritati executive si legislative	51.02.01		X	X	X			X	X	X
Autoritati executive	51.02.01.03		X	X	X			X	X	X
Partea a II-a Aparare, Ordine Publica si Siguranta Nationala	59.02			144600	119700	119700	119700	58292	61408	59716
Ordine publica si siguranta nationala	61.02			144600	119700	119700	119700	58292	61408	59716
Protectie civila si protectia contra incendiilor	61.02.05		X	X	X	X	X	X	X	X
Partea a III-a Cheltuieli Social - Culturale	63.02			1697800	1339100	1267097	1267097	1111276	155821	1106509
Invatamant	65.02			295700	250700	178697	178697	162497	16200	149918
Invatamant prescolar si primar	65.02.03		X	X	X	X	X	X	X	X
Invatamant primar	65.02.03.02		X	X	X	X	X	X	X	X
Alte cheltuieli in domeniul invatamantului	65.02.50		X	X	X	X	X	X	X	X
Sanatate	66.02			62100	46400	46400	46400	35460	10940	35748
Servicii de sanatate publica	66.02.08		X	X	X	X	X	X	X	X
Cultura, recreere si religie	67.02			2000	2000	2000	2000	1000	1000	6898
Servicii culturale	67.02.03		X	X	X	X	X	X	X	X
Camine culturale	67.02.03.07		X	X	X	X	X	X	X	X
Asigurari si asistenta sociala	68.02			1338000	1040000	1040000	1040000	912319	127681	913945
Asistenta sociala in caz de boli si invaliditati	68.02.05		X	X	X	X	X	X	X	X
Asistenta sociala in caz de invaliditate	68.02.05.02		X	X	X	X	X	X	X	X
Prevenirea excluderii sociale	68.02.15		X	X	X	X	X	X	X	X
Ajutor social	68.02.15.01		X	X	X	X	X	X	X	X
Alte cheltuieli in domeniul asigurarilor si asistentei sociale	68.02.50		X	X	X	X	X	X	X	X
Alte cheltuieli in domeniul asistentei sociale	68.02.50.50		X	X	X	X	X	X	X	X
Partea a IV-a Servicii si Dezvoltare publica, Locuinte, Mediu si Ape	69.02			508000	428000	428000	428000	330894	97106	327394
Locuinte, servicii si dezvoltare publica	70.02			261000	231000	231000	231000	164169	66831	160669
Iluminat public si electrificari rurale	70.02.06		X	X	X	X	X	X	X	X

Denumirea indicatorilor	Cod indicator	Credite de angajament		Credite bugetare			Angajamente bugetare	Angajamente legale	Plati efectuate	Angajamente legale de platit	Cheltuieli efective
		aprobate la finele perioadei de raportare	trimestriale cumulate	Anuale		Trimestriale cumulate					
				aprobate la finele perioadei de raportare	aprobate la finele perioadei de raportare						
Protectia mediului	74.02			247000	197000	197000	197000	197000	166725	30275	166725
Salubritate si gestiunea deseurilor	74.02.05		X	X	X	X	X	X	X	X	X
Colectarea, tratarea si distrugerea deseurilor	74.02.05.02		X	X	X	X	X	X	X	X	X
Partea a V-a Actiuni economice	79.02			166500	166500	166500	166500	166500	71968	94532	72174
Agricultura, silvicultura, piscicultura si vanatoare	83.02			10000	10000	10000	10000	10000	5325	4675	5325
Alte cheltuieli in domeniul agriculturii, silviculturii, pisciculturii si vanatorii	83.02.50		X	X	X	X	X	X	X	X	X
Transporturi	84.02			156500	156500	156500	156500	156500	66643	89857	66849
Transport rutier	84.02.03		X	X	X	X	X	X	X	X	X
Drumuri si poduri	84.02.03.01		X	X	X	X	X	X	10420	X	X
Rezerve, Excedent/Deficit	96.02								10420		
Excedent	98.02								10420		
Excedentul sectiunii de functionare	98.02.96								10420		
CHELTUIELI SECTIUNEA DEZVOLTARE	49.02 SD			14732500	11550000	11530000	11530000	11530000	6095812	5434188	139717
Partea I-a SERVICIIL PUBLICE GENERALE	50.02			319000	319000	319000	319000	319000	169827	149173	67665
Autoritati publice si actiuni externe	51.02			319000	319000	319000	319000	319000	169827	149173	67665
Autoritati executive si legislative	51.02.01		X	X	X	X	X	X	X	X	X
Autoritati executive	51.02.01.03		X	X	X	X	X	X	X	X	X
Partea a II-a Aparare, Ordine Publica si Siguranta Nationala	59.02										1178
Ordine publica si siguranta nationala	61.02										1178
Protectie civila si protectia contra incendiilor	61.02.05		X	X	X	X	X	X	X	X	X
Partea a III-a Cheltuieli Social - Culturale	63.02			1973500	1948000	1928000	1928000	1928000	671170	1256830	12293
Invatamant	65.02			140500	115000	95000	95000	95000	49161	45839	12293
Invatamant prescolar si primar	65.02.03		X	X	X	X	X	X	X	X	X
Invatamant primar	65.02.03.02		X	X	X	X	X	X	X	X	X
Sanatate	66.02			200000	200000	200000	200000	200000		200000	
Servicii de sanatate publica	66.02.08		X	X	X	X	X	X	X	X	X

Denumirea indicatorilor	Cod indicator	Credite de angajament		Credite bugetare		Angajamente bugetare	Angajamente legale	Plati efectuate	Angajamente legale de platit	Cheltuieli efective
		aprobat la finele perioadei de raportare	cumulate	Anuale	Trimestriale cumulate					
Cultura, recreere si religie	67.02			1633000	1633000	1633000	1633000	622009	1010991	
Servicii culturale	67.02.03		X	X	X	X	X	X	X	X
Camine culturale	67.02.03.07		X	X	X	X	X	X	X	X
Partea a IV-a Servicii si Dezvoltare publica, Locuinte, Mediu si Ape	69.02			276000	276000	276000	276000	58234	217766	58234
Locuinte, servicii si dezvoltare publica	70.02			150000	150000	150000	150000	22000	128000	22000
Iluminat public si electrificari rurale	70.02.06		X	X	X	X	X	X	X	X
Alimentare cu gaze naturale in localitati	70.02.07		X	X	X	X	X	X	X	X
Protectia mediului	74.02			126000	126000	126000	126000	36234	89766	36234
Canalizarea si tratarea apelor reziduale	74.02.06		X	X	X	X	X	X	X	X
Partea a V-a Actiuni economice	79.02			12164000	9007000	9007000	9007000	5196581	3810419	347
Transporturi	84.02			12164000	9007000	9007000	9007000	5196581	3810419	347
Transport rutier	84.02.03		X	X	X	X	X	X	X	X
Drumuri si poduri	84.02.03.01		X	X	X	X	X	X	X	X
Rezerve, Excedent/Deficit	96.02			-2632400	-1054300			684751		
Excedent	98.02							684751		
Excedentul sectiunii de dezvoltare	98.02.97			-2632400	-1054300			684751		
Deficit	99.02									
Deficitul sectiunii de dezvoltare	99.02.97			-2632400	-1054300					

Conducatorul compartimentului financiar - contabil
SIMION TANTA

Conducatorul institutiei